

富国双债增强债券型证券投资基金

二〇二四年中期报告

2024年06月30日

基金管理人：富国基金管理有限公司

基金托管人：中国邮政储蓄银行股份有限公司

送出日期：2024年08月31日

§ 1 重要提示及目录

1.1 重要提示

富国基金管理有限公司的董事会、董事保证本报告所载资料不存在虚假记载、误导性陈述或重大遗漏，并对其内容的真实性、准确性和完整性承担个别及连带的法律责任。本中期报告已经三分之二以上独立董事签字同意，并由董事长签发。

基金托管人中国邮政储蓄银行股份有限公司根据本基金合同规定，于 2024 年 8 月 29 日复核了本报告中的财务指标、净值表现、利润分配情况、财务会计报告、投资组合报告等内容，保证复核内容不存在虚假记载、误导性陈述或者重大遗漏。

富国基金管理有限公司承诺以诚实信用、勤勉尽责的原则管理和运用基金资产，但不保证基金一定盈利。

基金的过往业绩并不代表其未来表现。投资有风险，投资者在作出投资决策前应仔细阅读本基金的招募说明书及其更新。

本报告中财务资料未经审计。

本报告期自 2024 年 1 月 1 日起至 2024 年 6 月 30 日止。

1.2 目录

§1	重要提示及目录	2
1.1	重要提示	2
1.2	目录	3
§2	基金简介	6
2.1	基金基本情况	6
2.2	基金产品说明	6
2.3	基金管理人和基金托管人	6
2.4	信息披露方式	7
2.5	其他相关资料	7
§3	主要财务指标和基金净值表现	8
3.1	主要会计数据和财务指标	8
3.2	基金净值表现	9
§4	管理人报告	14
4.1	基金管理人及基金经理情况	14
4.2	管理人对报告期内本基金运作合规守信情况的说明	15
4.3	管理人对报告期内公平交易情况的专项说明	15
4.4	管理人对报告期内基金的投资策略和业绩表现说明	17
4.5	管理人对宏观经济、证券市场及行业走势的简要展望	18
4.6	管理人对报告期内基金估值程序等事项的说明	18
4.7	管理人对报告期内基金利润分配情况的说明	19
4.8	报告期内管理人对本基金持有人数或基金资产净值预警情形的说明	19
§5	托管人报告	20
5.1	报告期内本基金托管人合规守信情况声明	20
5.2	托管人对报告期内本基金投资运作合规守信、净值计算、利润分配等情况的说明	20
5.3	托管人对本中期报告中财务信息等内容真实、准确和完整发表意见	20
§6	中期财务报告（未经审计）	21
6.1	资产负债表	21
6.2	利润表	22
6.3	净资产变动表	23
6.4	报表附注	24
§7	投资组合报告	52
7.1	期末基金资产组合情况	52

7.2	报告期末按行业分类的股票投资组合.....	52
7.3	期末按公允价值占基金资产净值比例大小排序的所有股票投资明细.....	53
7.4	报告期内股票投资组合的重大变动.....	55
7.5	期末按债券品种分类的债券投资组合.....	57
7.6	期末按公允价值占基金资产净值比例大小排序的前五名债券投资明细.....	57
7.7	期末按公允价值占基金资产净值比例大小排序的所有资产支持证券投资明细.....	57
7.8	报告期末按公允价值占基金资产净值比例大小排序的前五名贵金属投资明细.....	57
7.9	期末按公允价值占基金资产净值比例大小排序的前五名权证投资明细.....	58
7.10	本基金投资股指期货的投资政策.....	58
7.11	报告期末本基金投资的国债期货交易情况说明.....	58
7.12	投资组合报告附注.....	58
§8	基金份额持有人信息.....	62
8.1	期末基金份额持有人户数及持有人结构.....	62
8.2	期末基金管理人的从业人员持有本基金的情况.....	62
8.3	期末基金管理人的从业人员持有本开放式基金份额总量区间的情况.....	62
§9	开放式基金份额变动.....	64
§10	重大事件揭示.....	65
10.1	基金份额持有人大会决议.....	65
10.2	基金管理人、基金托管人的专门基金托管部门的重大人事变动.....	65
10.3	涉及基金管理人、基金财产、基金托管业务的诉讼.....	65
10.4	基金投资策略的改变.....	65
10.5	为基金进行审计的会计师事务所情况.....	65
10.6	管理人、托管人及其高级管理人员受稽查或处罚等情况.....	65
10.7	本期基金租用证券公司交易单元的有关情况.....	66
10.8	其他重大事件.....	67
§11	影响投资者决策的其他重要信息.....	68
11.1	报告期内单一投资者持有基金份额比例达到或超过 20% 的情况.....	68
§12	备查文件目录.....	69

§ 2 基金简介

2.1 基金基本情况

基金名称	富国双债增强债券型证券投资基金		
基金简称	富国双债增强债券		
基金主代码	010435		
基金运作方式	契约型开放式		
基金合同生效日	2020年11月18日		
基金管理人	富国基金管理有限公司		
基金托管人	中国邮政储蓄银行股份有限公司		
报告期末基金份额总额	2,531,492,683.82份		
基金合同存续期	不定期		
下属分级基金的基金简称	富国双债增强债券A	富国双债增强债券C	富国双债增强债券E
下属分级基金的交易代码	010435	010436	018958
报告期末下属分级基金的份额总额 (单位:份)	2,122,898,569.66份	81,107,960.53份	327,486,153.63份

2.2 基金产品说明

投资目标	本基金在严格控制组合下行风险的前提下,通过主动管理充分捕捉可转债(含可交换债)和信用债市场投资机会,追求超越业绩比较基准的投资回报和资产的长期稳健增值。
投资策略	本基金采取稳健灵活的投资策略,主要通过可转债(含可分离交易可转债)及可交换债、信用债等固定收益类金融工具的主动管理,力求在有效控制风险的基础上,获得基金资产的稳定增值;同时根据对权益类市场的趋势研判适度参与股票资产投资,力求提高基金总体收益率。本基金将根据投资目标和股票投资策略,基于对基础证券投资价值的研究判断,进行存托凭证的投资。
业绩比较基准	中证可转债及可交换债券指数收益率*20%+中债新综合全价(总值)指数收益率*70%+沪深300指数收益率*5%+经汇率调整的恒生指数收益率*5%
风险收益特征	本基金为债券型基金,在通常情况下其预期收益及预期风险水平高于货币市场基金,低于股票型基金和混合型基金。本基金投资港股通标的股票的,需承担港股通机制下因投资环境、投资标的、市场制度以及交易规则等差异带来的特有风险。

2.3 基金管理人和基金托管人

项目	基金管理人	基金托管人
名称	富国基金管理有限公司	中国邮政储蓄银行股份有限公司
信息披露负责 姓名	赵瑛	张立学

人	联系电话	021-20361818	010-68858113
	电子邮箱	public@fullgoal.com.cn	zhanglixue@psbcoa.com.cn
客户服务电话		95105686、4008880688	95580
传真		021-20361616	—
注册地址		中国(上海)自由贸易试验区世纪大道1196号世纪汇办公楼二座27-30层	北京市西城区金融大街3号
办公地址		上海市浦东新区世纪大道1196号世纪汇办公楼二座27-30层	北京市西城区金融大街3号A座
邮政编码		200120	100808
法定代表人		裴长江	刘建军

2.4 信息披露方式

本基金选定的信息披露报纸名称	上海证券报
登载基金中期报告正文的管理人互联网网址	www.fullgoal.com.cn
基金中期报告备置地点	基金管理人及基金托管人住所

2.5 其他相关资料

项目	名称	办公地址
注册登记机构	富国基金管理有限公司	上海市浦东新区世纪大道1196号世纪汇办公楼二座27-30层

§ 3 主要财务指标和基金净值表现

3.1 主要会计数据和财务指标

(1) 富国双债增强债券 A

金额单位：人民币元

3.1.1 期间数据和指标	报告期(2024年01月01日至2024年06月30日)
本期已实现收益	-210,221,120.99
本期利润	-46,378,200.31
加权平均基金份额本期利润	-0.0137
本期加权平均净值利润率	-1.35%
本期基金份额净值增长率	-0.68%
3.1.2 期末数据和指标	报告期末(2024年06月30日)
期末可供分配利润	-58,738,593.26
期末可供分配基金份额利润	-0.0277
期末基金资产净值	2,166,855,029.24
期末基金份额净值	1.0207
3.1.3 累计期末指标	报告期末(2024年06月30日)
基金份额累计净值增长率	9.88%

(2) 富国双债增强债券 C

金额单位：人民币元

3.1.1 期间数据和指标	报告期(2024年01月01日至2024年06月30日)
本期已实现收益	-8,247,082.20
本期利润	-3,959,272.71
加权平均基金份额本期利润	-0.0283
本期加权平均净值利润率	-2.81%
本期基金份额净值增长率	-0.82%
3.1.2 期末数据和指标	报告期末(2024年06月30日)
期末可供分配利润	-3,048,658.20
期末可供分配基金份额利润	-0.0376
期末基金资产净值	81,939,692.48
期末基金份额净值	1.0103
3.1.3 累计期末指标	报告期末(2024年06月30日)
基金份额累计净值增长率	8.70%

(3) 富国双债增强债券 E

金额单位：人民币元

3.1.1 期间数据和指标	报告期(2024年01月01日至2024年06月30日)
本期已实现收益	-9,180,542.79
本期利润	-4,040,160.34
加权平均基金份额本期利润	-0.0228
本期加权平均净值利润率	-2.23%
本期基金份额净值增长率	-0.68%
3.1.2 期末数据和指标	报告期末(2024年06月30日)
期末可供分配利润	-9,181,488.24
期末可供分配基金份额利润	-0.0280
期末基金资产净值	334,130,315.96
期末基金份额净值	1.0203
3.1.3 累计期末指标	报告期末(2024年06月30日)
基金份额累计净值增长率	-3.16%

注：上述基金业绩指标不包括持有人认购或交易基金的各项费用（例如，开放式基金的申购赎回费、基金转换费等），计入费用后实际收益水平要低于所列数字。本期已实现收益指基金本期利息收入、投资收益、其他收入（不含公允价值变动收益）扣除相关费用和信用减值损失后的余额，本期利润为本期已实现收益加上本期公允价值变动收益。期末可供分配利润，采用期末资产负债表中未分配利润与未分配利润中已实现部分的孰低数（为期末余额，不是当期发生数）。

3.2 基金净值表现

3.2.1 基金份额净值增长率及其与同期业绩比较基准收益率的比较

(1) 富国双债增强债券 A

阶段	份额净值增长率①	份额净值增长率标准差②	业绩比较基准收益率③	业绩比较基准收益率标准差④	①—③	②—④
过去一个月	-1.51%	0.25%	-0.31%	0.14%	-1.20%	0.11%
过去三个月	0.61%	0.28%	1.23%	0.14%	-0.62%	0.14%
过去六个月	-0.68%	0.35%	2.14%	0.17%	-2.82%	0.18%
过去一年	-1.69%	0.30%	0.94%	0.16%	-2.63%	0.14%
过去三年	4.55%	0.27%	1.75%	0.20%	2.80%	0.07%
自基金合同生效起至今	9.88%	0.26%	4.48%	0.20%	5.40%	0.06%

(2) 富国双债增强债券 C

阶段	份额净值增长率①	份额净值增长率标准差②	业绩比较基准收益率③	业绩比较基准收益率标准差④	①—③	②—④
----	----------	-------------	------------	---------------	-----	-----

		差②	③	④		
过去一个月	-1.53%	0.25%	-0.31%	0.14%	-1.22%	0.11%
过去三个月	0.54%	0.28%	1.23%	0.14%	-0.69%	0.14%
过去六个月	-0.82%	0.35%	2.14%	0.17%	-2.96%	0.18%
过去一年	-1.98%	0.30%	0.94%	0.16%	-2.92%	0.14%
过去三年	3.63%	0.27%	1.75%	0.20%	1.88%	0.07%
自基金合同生效起至今	8.70%	0.26%	4.48%	0.20%	4.22%	0.06%

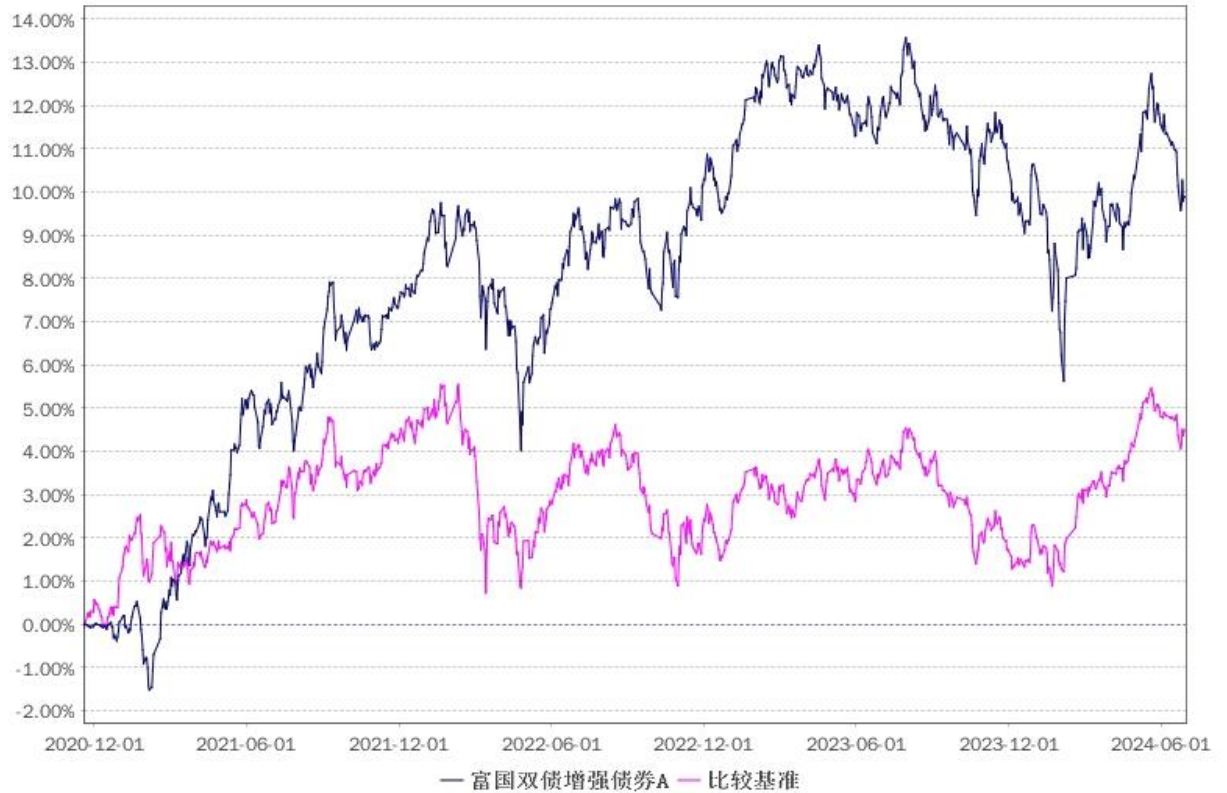
(3) 富国双债增强债券 E

阶段	份额净值增长率①	份额净值增长率标准差②	业绩比较基准收益率③	业绩比较基准收益率标准差④	①-③	②-④
过去一个月	-1.51%	0.25%	-0.31%	0.14%	-1.20%	0.11%
过去三个月	0.61%	0.28%	1.23%	0.14%	-0.62%	0.14%
过去六个月	-0.68%	0.35%	2.14%	0.17%	-2.82%	0.18%
自基金分级生效日起至今	-3.16%	0.31%	-0.04%	0.16%	-3.12%	0.15%

注：本基金业绩比较基准根据基金合同中投资策略及资产配置比例等相关规定构建，能够较好地反映本基金的风险收益特征。本基金每个交易日对业绩比较基准依据合同约定的权重比例进行再平衡处理，并用每日连乘方式计算得到指数基准的时间序列。

3.2.2 自基金合同生效以来基金份额累计净值增长率变动及其与同期业绩比较基准收益率变动的比较

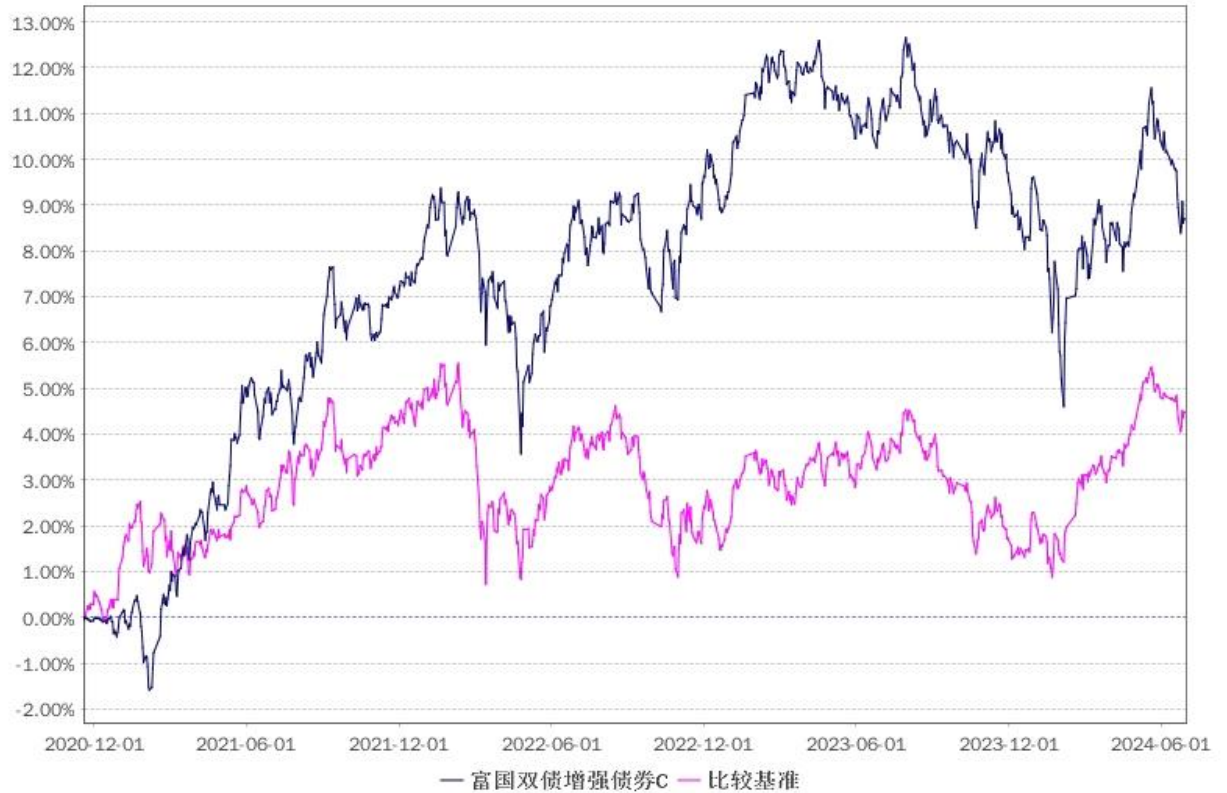
(1) 自基金合同生效以来富国双债增强债券 A 基金累计净值增长率变动及其与同期业绩比较基准收益率变动的比较



注：1、截止日期为2024年6月30日。

2、本基金于2020年11月18日成立，建仓期6个月，从2020年11月18日起至2021年5月17日，建仓期结束时各项资产配置比例均符合基金合同约定。

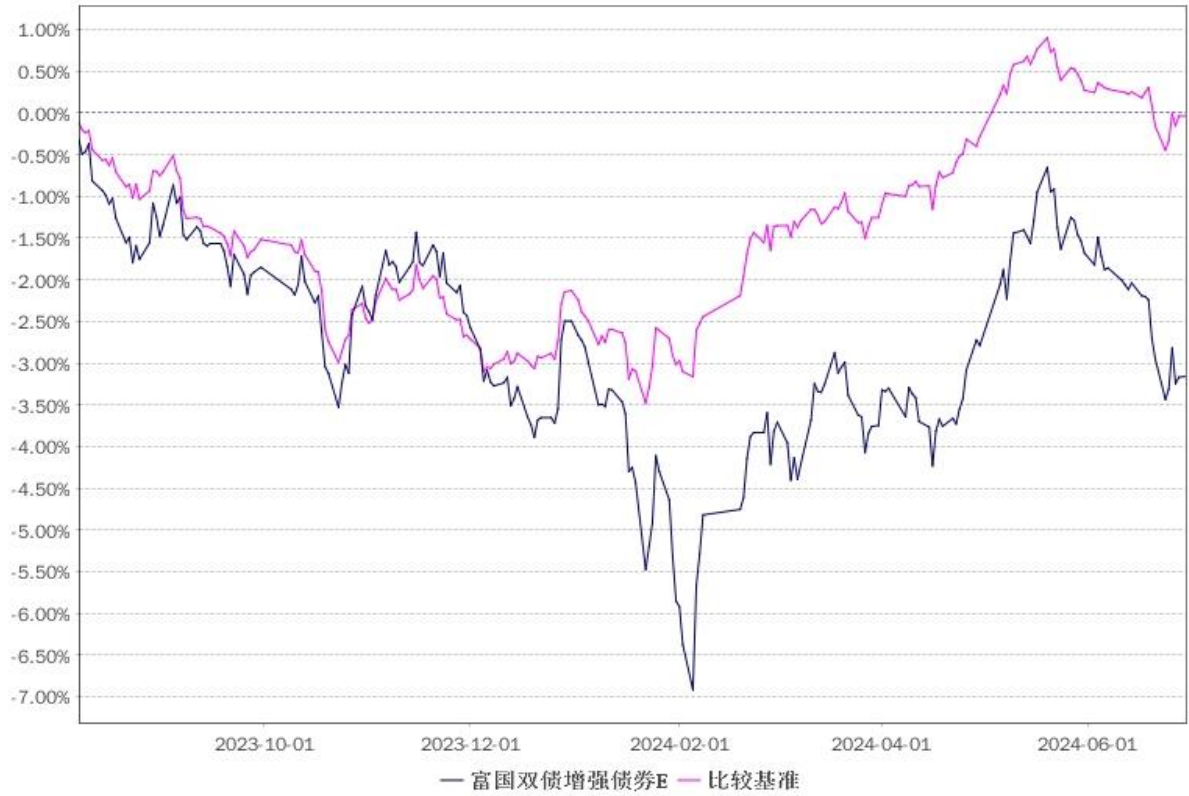
(2) 自基金合同生效以来富国双债增强债券C基金累计净值增长率变动及其与同期业绩比较基准收益率变动的比较



注：1、截止日期为 2024 年 6 月 30 日。

2、本基金于 2020 年 11 月 18 日成立，建仓期 6 个月，从 2020 年 11 月 18 日起至 2021 年 5 月 17 日，建仓期结束时各项资产配置比例均符合基金合同约定。

(3) 自基金合同生效以来富国双债增强债券 E 基金累计净值增长率变动及其与同期业绩比较基准收益率变动的比较



注：1、截止日期为 2024 年 6 月 30 日。

2、本基金自 2023 年 8 月 4 日起增加 E 类份额，相关数据按实际存续期计算。

§ 4 管理人报告

4.1 基金管理人及基金经理情况

4.1.1 基金管理人及其管理基金的经验

富国基金管理有限公司于 1999 年 4 月 13 日获国家工商行政管理局登记注册成立，是经中国证监会批准设立的首批十家基金管理公司之一。公司于 2001 年 3 月从北京迁址上海。2003 年 9 月，加拿大蒙特利尔银行（BMO）参股富国基金管理有限公司的工商变更登记办理完毕，富国基金管理有限公司成为国内首批成立的十家基金公司中，第一家中外合资的基金管理公司。

目前，公司注册资本金 5.2 亿元人民币，股东为：海通证券股份有限公司、申万宏源证券有限公司、加拿大蒙特利尔银行及山东省金融资产管理股份有限公司。公司在北京、成都、广州设立有分公司，并全资设有两家子公司——富国资产管理（上海）有限公司和富国资产管理（香港）有限公司。公司拥有公募基金、特定客户资产管理、QDII、社保、企业年金、基本养老保险基金等基金公司全部业务牌照。

截至 2024 年 6 月 30 日，本基金管理人共管理富国天盛灵活配置混合型证券投资基金、富国天惠精选成长混合型证券投资基金（LOF）、富国新兴产业股票型证券投资基金、富国中证智能汽车指数证券投资基金（LOF）、富国中证红利指数增强型证券投资基金、上证综指交易型开放式指数证券投资基金及其联接基金、富国天利增长债券投资基金、富国目标收益一年期纯债债券型证券投资基金、富国中债-1-3 年国开行债券指数证券投资基金、富国全球科技互联网股票型证券投资基金（QDII）、富国鑫旺稳健养老目标一年持有期混合型基金中基金（FOF）、富国富钱包货币市场基金、富国首创水务封闭式基础设施证券投资基金等 350 只公开募集证券投资基金。

4.1.2 基金经理（或基金经理小组）及基金经理助理简介

姓名	职务	任本基金的基金经理期限		证券从业年限	说明
		任职日期	离任日期		
俞晓斌	本基金现任基金经理	2020-11-18	—	17	硕士，曾任上海国际货币经纪有限责任公司经纪人；自 2012 年 10 月加入富国基金管理有限公司，历任交易员、高级交易员、资深交易员、固定收益基金经理、固定收益

					<p>投资部固定收益投资总监助理；现任富国基金固定收益投资部固定收益投资副总监兼固定收益基金经理。自 2016 年 12 月起任富国泰利定期开放债券型发起式证券投资基金基金经理；自 2018 年 12 月起任富国两年期理财债券型证券投资基金基金经理；自 2019 年 03 月起任富国天盈债券型证券投资基金（LOF）基金经理；自 2019 年 03 月起任富国稳健增强债券型证券投资基金(原富国信用增强债券型证券投资基金)基金经理；自 2020 年 11 月起任富国双债增强债券型证券投资基金基金经理；自 2021 年 06 月起任富国泰享回报 6 个月持有期混合型证券投资基金基金经理；自 2022 年 11 月起任富国恒享回报 12 个月持有期混合型证券投资基金基金经理；自 2023 年 04 月起任富国稳健添盈债券型证券投资基金基金经理；具有基金从业资格。</p>
--	--	--	--	--	--

注：1、上述任职日期为根据公司决定确定的聘任日期，离任日期为根据公司确定的解聘日期；首任基金经理任职日期为基金合同生效日。

2、证券从业的涵义遵从中国证监会《证券投资基金经营机构董事、监事、高级管理人员及从业人员监督管理办法》的相关规定。

4.2 管理人对报告期内本基金运作合规守信情况的说明

本报告期，富国基金管理有限公司作为富国双债增强债券型证券投资基金的管理人严格按照《中华人民共和国证券投资基金法》、《中华人民共和国证券法》、《富国双债增强债券型证券投资基金基金合同》以及其它有关法律法规的规定，本着诚实信用、勤勉尽责的原则管理和运用基金资产，以尽可能减少和分散投资风险、力保基金资产的安全并谋求基金资产长期稳定收益为目标，基金投资组合符合有关法规及基金合同的规定。

4.3 管理人对报告期内公平交易情况的专项说明

4.3.1 公平交易制度的执行情况

本基金管理人根据相关法规要求，结合实际情况，制定了内部的《公平交易

管理办法》，对证券的一级市场申购、二级市场交易相关的研究分析、投资决策、授权、交易执行、业绩评估等投资管理环节，实行事前控制、事中监控、事后评估及反馈的流程化管理。在制度、操作层面确保各组合享有同等信息知情权、均等交易机会，并保持各组合的独立投资决策权。事前控制主要包括：1、一级市场，通过标准化的办公流程，对关联方审核、价格公允性判断及证券公平分配等相关环节进行控制；2、二级市场，通过交易系统的投资备选库、交易对手库及授权管理，对投资标的、交易对手和操作权限进行自动化控制。事中监控主要包括组合间相同投资标的的交易方向、市场冲击的控制，银行间市场交易价格的公允性评估等。1、将主动投资组合的同日反向交易列为限制行为，非经特别控制流程审核同意，不得进行；对于同日同向交易，通过交易系统对组合间的交易公平性进行自动化处理。2、同一基金经理管理的不同组合，对同一投资标的采用相同投资策略的，必须通过交易系统采取同时、同价下达投资指令，确保公平对待其所管理的组合。事后评估及反馈主要包括组合间同一投资标的的临近交易日的同向交易和反向交易的合理性分析评估，以及不同时间窗口下（1日、3日、5日）的季度公平性交易分析评估等。1、通过公平性交易的事后分析评估系统，对涉及公平性交易的投资行为进行分析评估，分析对象涵盖公募、年金、社保及专户产品，并重点分析同类组合（股票型、混合型、债券型）间、不同产品间以及同一基金经理管理不同组合间的交易行为，若发现异常交易行为，风险管理部视情况要求相关当事人做出合理性解释，并按法规要求上报辖区监管机构。2、季度公平性交易分析报告按规定经基金经理或投资经理签字，并经督察长、总经理审阅签字后，归档保存，以备后查。本报告期内公司旗下基金严格遵守公司的相关公平交易制度，未出现违反公平交易制度的情况。

4.3.2 异常交易行为的专项说明

本报告期内未发现异常交易行为。

公司旗下管理的各投资组合在交易所公开竞价同日反向交易的控制方面，报告期内本组合与其他投资组合之间，因组合流动性管理或投资策略调整需要，出现1次同日反向交易成交较少的单边交易量超过该证券当日成交量5%的情况。

4.4 管理人对报告期内基金的投资策略和业绩表现说明

4.4.1 报告期内基金投资策略和运作分析

2024 年上半年中国经济整体平稳运行，高质量发展持续推进。制造业投资及外贸对经济形成一定支撑，地产投资及消费拖累较为明显。上半年 GDP 增速达到 5.0%，其中一季度经济数据超出预期，但二季度经济走势未能延续。国内有效需求不足，部分行业产能过剩，居民及企业风险偏好较低等问题依然有待解决，整体回升势能仍需要政策助力。

经济各分项数据看，PMI 指数在 3-4 月份升至荣枯线以上，但之后再次回落至 50% 下方。上半年，全国规模以上工业增加值同比增长 6.0%，时间上呈现季初强、季末弱的特征，其中装备和高技术制造业等拉动作用明显。二季度规模以上工业产能利用率为 74.9%，较一季度有所回升。固定资产投资方面，制造业投资增速维持较高水平，6 月稍有回落。基建投资较为平稳，地产投资依然对整体形成拖累，政策见效或尚待时日。居民人均实际可支配收入稳定增长，且略高于 GDP 增速。就业形势总体稳定，但依然存在部分结构性失衡。社会消费品零售同比数据上半年整体呈现前高后低的走势，显示居民收入预期及消费意愿仍有待恢复。分项看，文娱用品及通讯器材类增速较快，汽车及建筑装潢类消费相对疲软。物价方面，CPI 温和回升但同比增速绝对值不高，PPI 同比降幅持续收窄。金融环境方面，货币及信贷导向总体较为积极，央行适时推出降准、降息等有助于实体经济融资成本下行的政策。但就目前看，在消费及投资偏谨慎环境下，居民及企业融资意愿不强。海外方面，主要发达国家经济动能边际放缓，通胀风险有所降低，但地缘政治仍存在较多不安定因素。

上述环境下，24 年上半年整体金融市场风险偏好较低，较多资金涌入债券市场，国内无风险利率呈现波动中逐级下行的态势，收益率曲线形态变陡。信用债市场，在资金价格较为平稳，防范化解债务风险持续推进背景下，中低评级及长久期信用债表现更好，信用利差处于持续压缩过程中。权益市场一季度前半段走势较弱，后在监管层呵护及经济数据企稳等利好推动下，出现明显反弹。4-5 月大盘走势平稳，但进入 6 月后再次下行。结构上，价值红利风格及电子、通信板块表现较好。转债品种总体跟随权益走势，部分存在信用瑕疵的转债标的在二季度后段下跌明显。投资操作方面，本组合在债券收益率下行过程中，逐步降低久期和杠杆暴露。信用策略上，在利差补偿较低的环境下，主要配置高等级债券。

转债方面，前期维持较低仓位，在二季度后段市场下跌过程中适当配置性价比较高的个券并提高仓位。权益投资上，减持了部分处于景气度及估值底部，但向上时间点难以判断的周期类标的。在市场波动过程中逆向调整仓位，同时优选资质较好且价格合理标的进行配置。

4.4.2 报告期内基金的业绩表现

截至 2024 年 6 月 30 日，本基金份额净值 A 级为 1.0207 元，C 级为 1.0103 元，E 级为 1.0203 元；份额累计净值 A 级为 1.0987 元，C 级为 1.0873 元，E 级为 1.0203 元；本报告期，本基金份额净值增长率 A 级为-0.68%，C 级为-0.82%，E 级为-0.68%，同期业绩比较基准收益率 A 级为 2.14%，C 级为 2.14%，E 级为 2.14%。

4.5 管理人对宏观经济、证券市场及行业走势的简要展望

展望下半年，为全年经济社会发展目标任务，在坚持高质量发展前提下，逆周期政策有望加码。特别是在提振国内需求，支持就业，顺畅内循环等领域可能会迎来更多改革措施，货币及财政政策在下半年预计总体仍偏积极。从经济自身恢复看，尽管面临新旧动能转换阵痛、结构性产能过剩等问题，但不少行业也在不断推动产业升级，同时积极投身到全球竞争中，以期获得更广阔的市场。随着部分落后产能出清，行业头部企业盈利有望回升至合理水平。风险因素看，地缘政治及海外需求边际走弱可能会带来一些挑战。上述环境下，债券市场短期风险可控，但收益率下行的空间可能也较为有限。可转债市场，在经历前期的调整后，部分质地较好的标的性价比较为突出，适度积极把握转债市场结构性机会。权益投资方面，不少经营稳健、现金流良好且股东回报机制完善的公司，其估值已经进入具有吸引力的区间，后续管理人将持续关注并适时配置相关标的，以期在风险可控前提下给持有人带来合意的投资回报。

4.6 管理人对报告期内基金估值程序等事项的说明

报告期内，本基金管理人严格遵守《企业会计准则》、中国证券投资基金业协会修订并发布的《证券投资基金会计核算业务指引》、中国证监会制定的《中国证券监督管理委员会关于证券投资基金估值业务的指导意见》等法律法规、估值指引的相关规定，以及基金合同对估值程序的相关约定，对基金所持有的投资品种进行估值。日常估值的账务处理、基金份额净值的计算由基金管理人独立完

成，并与基金托管人进行账务核对，经基金托管人复核无误后，由基金管理人对外公布。

4.7 管理人对报告期内基金利润分配情况的说明

根据相关法律法规、本基金《基金合同》的约定以及基金的实际运作情况，本报告期内本基金未进行收益分配。本基金将严格按照法律法规及基金合同约定进行收益分配。

4.8 报告期内管理人对本基金持有人数或基金资产净值预警情形的说明

本基金本报告期无需要说明的相关情形。

§ 5 托管人报告

5.1 报告期内本基金托管人遵规守信情况声明

本报告期内，中国邮政储蓄银行股份有限公司（以下称“本托管人”）在富国双债增强债券型证券投资基金（以下称“本基金”）的托管过程中，严格遵守《证券投资基金法》及其他有关法律法规、基金合同和托管协议的有关规定，不存在损害基金份额持有人利益的行为，完全尽职尽责地履行了应尽的义务。

5.2 托管人对报告期内本基金投资运作遵规守信、净值计算、利润分配等情况的说明

本报告期内，本托管人根据《证券投资基金法》及其他有关法律法规、基金合同和托管协议的规定，对本基金管理人的投资运作进行了必要的监督，对基金资产净值的计算、基金份额申购赎回价格的计算以及基金费用开支等方面进行了认真地复核，未发现本基金管理人存在损害基金份额持有人利益的行为。本报告期内，富国双债增强债券型证券投资基金未进行利润分配。

5.3 托管人对本中期报告中财务信息等内容的真实、准确和完整发表意见

本报告中的财务指标、净值表现、收益分配情况、财务会计报告、投资组合报告等数据真实、准确和完整。

§ 6 中期财务报告（未经审计）

6.1 资产负债表

会计主体：富国双债增强债券型证券投资基金

报告截止日：2024年06月30日

单位：人民币元

资产	本期末 2024年06月 30日	上年度末 2023年12月31 日
资产：		
货币资金	30,554,807.88	36,700,174.54
结算备付金	23,144,011.69	53,784,442.29
存出保证金	529,168.83	454,496.79
交易性金融资产	2,849,232,534.24	6,755,039,412.98
其中：股票投资	473,361,053.24	1,172,852,325.94
基金投资	—	—
债券投资	2,375,871,481.00	5,582,187,087.04
资产支持证券投资	—	—
贵金属投资	—	—
其他投资	—	—
衍生金融资产	—	—
买入返售金融资产	15,500,000.00	—
应收清算款	3,933,270.36	5,891,319.49
应收股利	3,452,387.84	330,746.61
应收申购款	21,560.65	104,608.52
递延所得税资产	—	—
其他资产	—	—
资产总计	2,926,367,741.49	6,852,305,201.22
负债和净资产	本期末 2024年06月 30日	上年度末 2023年12月31 日
负债：		
短期借款	—	—
交易性金融负债	—	—
衍生金融负债	—	—
卖出回购金融资产款	335,023,241.31	1,048,478,453.67
应付清算款	4,903,133.32	24,226,088.27
应付赎回款	966,231.66	44,091,027.79
应付管理人报酬	1,394,469.46	3,446,608.40
应付托管费	257,440.50	636,296.95

应付销售服务费	24,506.85	74,574.12
应付投资顾问费	—	—
应交税费	93,430.35	276,132.93
应付利润	—	—
递延所得税负债	—	—
其他负债	780,250.36	560,061.92
负债合计	343,442,703.81	1,121,789,244.05
净资产：		
实收基金	2,531,492,683.82	5,578,500,203.41
其他综合收益	—	—
未分配利润	51,432,353.86	152,015,753.76
净资产合计	2,582,925,037.68	5,730,515,957.17
负债和净资产总计	2,926,367,741.49	6,852,305,201.22

注：报告截止日 2024 年 06 月 30 日，基金份额净值 1.0203 元，基金份额总额 2,531,492,683.82 份。其中：富国双债增强债券 A 份额净值 1.0207 元，份额总额 2,122,898,569.66 份；富国双债增强债券 C 份额净值 1.0103 元，份额总额 81,107,960.53 份；富国双债增强债券 E 份额净值 1.0203 元，份额总额 327,486,153.63 份。

6.2 利润表

会计主体：富国双债增强债券型证券投资基金

本报告期：2024 年 01 月 01 日至 2024 年 06 月 30 日

单位：人民币元

项 目	本期 (2024 年 01 月 01 日至 2024 年 06 月 30 日)	上年度可比期间 (2023 年 01 月 01 日 至 2023 年 06 月 30 日)
一、营业总收入	-33,151,203.39	79,061,992.16
1.利息收入	630,858.04	1,456,989.41
其中：存款利息收入	516,274.82	1,199,040.99
债券利息收入	—	—
资产支持证券利息收入	—	—
买入返售金融资产收入	114,583.22	257,948.42
其他利息收入	—	—
2.投资收益（损失以“-”填列）	-207,224,929.41	169,207,222.66
其中：股票投资收益	-261,138,518.27	54,510,892.05
基金投资收益	—	—

债券投资收益	45,644,863.96	88,291,329.15
资产支持证券投资收益	—	—
贵金属投资收益	—	—
衍生工具收益	—	—
股利收益	8,268,724.90	26,405,001.46
以摊余成本计量的金融资产终止确认产生的收益	—	—
其他投资收益	—	—
3.公允价值变动收益（损失以“-”号填列）	173,271,112.62	-92,001,171.05
4.汇兑收益（损失以“-”号填列）	—	—
5.其他收入（损失以“-”号填列）	171,755.36	398,951.14
减：二、营业总支出	21,226,429.97	39,895,568.21
1. 管理人报酬	12,212,195.93	24,139,348.25
2. 托管费	2,254,559.21	5,517,565.34
3. 销售服务费	218,321.96	1,594,983.63
4. 投资顾问费	—	—
5. 利息支出	6,332,534.48	8,344,860.09
其中：卖出回购金融资产支出	6,332,534.48	8,344,860.09
6. 信用减值损失	—	—
7. 税金及附加	86,162.49	181,009.21
8. 其他费用	122,655.90	117,801.69
三、利润总额（亏损总额以“-”号填列）	-54,377,633.36	39,166,423.95
减：所得税费用	—	—
四、净利润（净亏损以“-”号填列）	-54,377,633.36	39,166,423.95
五、其他综合收益的税后净额	—	—
六、综合收益总额	-54,377,633.36	39,166,423.95

6.3 净资产变动表

会计主体：富国双债增强债券型证券投资基金

本报告期：2024年01月01日至2024年06月30日

单位：人民币元

项目	本期 (2024年01月01日至2024年06月30日)		
	实收基金	未分配利润	净资产合计
一、上期期末净资产	5,578,500,203.41	152,015,753.76	5,730,515,957.17
二、本期期初净资产	5,578,500,203.41	152,015,753.76	5,730,515,957.17
三、本期增减变动额（减少以“-”号填列）	—	—	—
（一）、综合收益总额	—	-54,377,633.36	-54,377,633.36
（二）、本期基金份额交易产生的净资产变动数（净资产减少以“-”号填列）	3,047,007,519.59	-46,205,766.54	3,093,213,286.13

其中：1. 基金申购款	419,845,221.90	13,685,248.13	433,530,470.03
2. 基金赎回款	-	-59,891,014.67	-
	3,466,852,741.49		3,526,743,756.16
(三)、本期向基金份额持有人分配利润产生的净资产变动（净资产减少以“-”号填列）	-	-	-
(四)、其他综合收益结转留存收益	-	-	-
四、本期期末净资产	2,531,492,683.82	51,432,353.86	2,582,925,037.68
项目	上年度可比期间 (2023年01月01日至2023年06月30日)		
	实收基金	未分配利润	净资产合计
一、上期期末净资产	4,301,512,838.28	246,816,326.72	4,548,329,165.00
二、本期期初净资产	4,301,512,838.28	246,816,326.72	4,548,329,165.00
三、本期增减变动额（减少以“-”号填列）	3,806,707,266.20	56,363,297.17	3,863,070,563.37
(一)、综合收益总额	-	39,166,423.95	39,166,423.95
(二)、本期基金份额交易产生的净资产变动数（净资产减少以“-”号填列）	3,806,707,266.20	324,940,329.08	4,131,647,595.28
其中：1.基金申购款	7,112,300,071.49	565,015,027.40	7,677,315,098.89
2.基金赎回款	-	-	-
	3,305,592,805.29	240,074,698.32	3,545,667,503.61
(三)、本期向基金份额持有人分配利润产生的净资产变动（净资产减少以“-”号填列）	-	-	-307,743,455.86
(四)、其他综合收益结转留存收益	-	-	-
四、本期期末净资产	8,108,220,104.48	303,179,623.89	8,411,399,728.37

报表附注为财务报表的组成部分。

本报告 6.1 至 6.4 财务报表由下列负责人签署：

陈戈

林志松

徐慧

基金管理人
基金管理人负责人

主管会计工作负责人

会计机构负责人

6.4 报表附注

6.4.1 基金基本情况

富国双债增强债券型证券投资基金（以下简称“本基金”），系经中国证券

监督管理委员会（以下简称“中国证监会”）证监许可〔2020〕2527号《关于准予富国双债增强债券型证券投资基金注册的批复》的核准，由基金管理人富国基金管理有限公司向社会公开发行募集，基金合同于2020年11月18日正式生效，首次设立募集规模为845,325,557.05份基金份额。本基金为契约型开放式，存续期限不定。根据基金管理人于2023年8月1日发布的《富国基金管理有限公司关于旗下部分基金增加E类基金份额并相应修订基金合同及托管协议的公告》，自2023年8月4日起，本基金增加E类份额。本基金的基金管理人和注册登记机构为富国基金管理有限公司，基金托管人为中国邮政储蓄银行股份有限公司。

本基金的投资范围为具有良好流动性的金融工具，包括国内依法发行上市的股票（包括主板、中小板、创业板以及其他经中国证监会允许发行的股票）、存托凭证、港股通标的股票、债券（包括国债、地方政府债券、央行票据、金融债、企业债、公司债、次级债、可转换债券（含可分离交易可转债）、可交换债券、短期融资券（含超短期融资券）、政府支持债券、政府支持机构债券、中期票据等）、资产支持证券、债券回购、银行存款（包括定期存款、协议存款、通知存款等）、同业存单、现金等货币市场工具、国债期货等，以及法律法规或中国证监会允许投资的其他金融工具（但须符合中国证监会的相关规定）。本基金在投资信用债时遵守以下约定：本基金主动投资于信用债的信用评级不低于AA，上述信用评级为债项评级，若无债项评级的或债项评级为A-1的，依照其主体评级。本基金持有信用债期间，如果其信用评级下降不再符合前述标准，应逐步卖出。如法律法规或监管机构以后允许基金投资其他品种，基金管理人在履行适当程序后，可以将其纳入投资范围。

基金的投资组合比例为：本基金对债券资产的投资比例不低于基金资产的80%，投资于可转换债券（含可分离交易可转债）、可交换债券和信用债的比例合计不低于非现金基金资产的80%，投资于可转换债券（含可分离交易可转债）和可交换债券的比例合计不低于非现金基金资产的20%，投资于信用债的比例不低于非现金基金资产的20%；其中信用债是指金融债（不含政策性金融债）、企业债、公司债、次级债、短期融资券（超短期融资券）、中期票据、地方政府债券、政府支持债券、政府支持机构债、可分离交易可转换债券的纯债部分等非国家信用的金融工具，以及法律法规或中国证监会允许基金投资的其他信用类金融

工具。本基金对股票及存托凭证资产的投资比例不超过基金资产的 20%，其中投资于港股通标的股票的比例不超过股票资产的 50%。每个交易日日终在扣除国债期货合约需缴纳的交易保证金后，现金或者到期日在一年以内的政府债券不低于基金资产净值的 5%，其中现金不包括结算备付金、存出保证金、应收申购款。如法律法规或中国证监会变更投资品种的投资比例限制，基金管理人在履行适当程序后，可以调整上述投资品种的投资比例。

本基金的业绩比较基准为：中证可转债及可交换债券指数收益率*20%+中债新综合全价（总值）指数收益率*70%+沪深 300 指数收益率*5%+经汇率调整的恒生指数收益率*5%。

6.4.2 会计报表的编制基础

本财务报表系按照财政部颁布的《企业会计准则——基本准则》以及其后颁布及修订的具体会计准则、应用指南、解释以及《资产管理产品相关会计处理规定》和其他相关规定（统称“企业会计准则”）编制，同时，在信息披露和估值方面，也参考了中国证监会颁布的《中国证券监督管理委员会关于证券投资基金估值业务的指导意见》、《公开募集证券投资基金信息披露管理办法》、《证券投资基金信息披露内容与格式准则》第 3 号《半年度报告的内容与格式》、《证券投资基金信息披露编报规则》第 3 号《会计报表附注的编制及披露》、《证券投资基金信息披露 XBRL 模板第 3 号《年度报告和中期报告》》以及中国证监会和中国证券投资基金业协会颁布的其他相关规定。

本财务报表以本基金持续经营为基础列报。

6.4.3 遵循企业会计准则及其他有关规定的声明

本财务报表符合企业会计准则的要求，真实、完整地反映了本基金于 2024 年 6 月 30 日的财务状况以及 2024 年 1 月 1 日至 2024 年 6 月 30 日止期间的经营成果和净资产变动情况。

6.4.4 本报告期所采用的会计政策、会计估计与最近一期年度报告相一致的说明

本基金报告期所采用的会计政策、其他会计估计与最近一期年度会计报表所采用的会计政策、会计估计一致。

6.4.5 会计差错更正的说明

本基金本报告期无重大会计差错的内容和更正金额。

6.4.6 税项

1 印花税

经国务院批准，财政部、国家税务总局研究决定，自 2008 年 4 月 24 日起，调整证券（股票）交易印花税税率，由原先的 3‰调整为 1‰；根据财政部、税务总局公告 2023 年第 39 号《关于减半征收证券交易印花税的公告》的规定，自 2023 年 8 月 28 日起，证券交易印花税实施减半征收；

经国务院批准，财政部、国家税务总局研究决定，自 2008 年 9 月 19 日起，调整由出让方按证券（股票）交易印花税税率缴纳印花税，受让方不再征收，税率不变；

根据财政部、国家税务总局财税[2005]103 号文《关于股权分置试点改革有关税收政策问题的通知》的规定，股权分置改革过程中因非流通股股东向流通股股东支付对价而发生的股权转让，暂免征收印花税。

2 增值税

根据财政部、国家税务总局财税[2016]36 号文《关于全面推开营业税改增值税试点的通知》的规定，经国务院批准，自 2016 年 5 月 1 日起在全国范围内全面推开营业税改征增值税试点，金融业纳入试点范围，由缴纳营业税改为缴纳增值税。对证券投资基金（封闭式证券投资基金，开放式证券投资基金）管理人运用基金买卖股票、债券的转让收入免征增值税；国债、地方政府债利息收入以及金融同业往来利息收入免征增值税；存款利息收入不征收增值税；

根据财政部、国家税务总局财税[2016]46 号文《关于进一步明确全面推开营改增试点金融业有关政策的通知》的规定，金融机构开展的质押式买入返售金融商品业务及持有政策性金融债券取得的利息收入属于金融同业往来利息收入；根据财政部、国家税务总局财税[2016]70 号文《关于金融机构同业往来等增值税政策的补充通知》的规定，金融机构开展的买断式买入返售金融商品业务、同业存款、同业存单以及持有金融债券取得的利息收入属于金融同业往来利息收入；

根据财政部、国家税务总局财税[2016]140 号文《关于明确金融、房地产开发、教育辅助服务等增值税政策的通知》的规定，本基金运营过程中发生的增值税应税行为，以本基金的基金管理人为增值税纳税人；

根据财政部、国家税务总局财税[2017]56 号文《关于资管产品增值税有关问题的通知》的规定，证券投资基金的基金管理人运营证券投资基金过程中发生的增值税应税行为，暂适用简易计税方法，按照 3%的征收率缴纳增值税。对证券投

资基金在 2018 年 1 月 1 日前运营过程中发生的增值税应税行为，未缴纳增值税的，不再缴纳；已缴纳增值税的，已纳税额从证券投资基金的基金管理人以后月份的增值税应纳税额中抵减。增值税应税行为的销售额根据财政部、国家税务总局财税[2017]90 号文《关于租入固定资产进项税额抵扣等增值税政策的通知》的规定确定。

3 城市维护建设税、教育费附加、地方教育附加

根据《中华人民共和国城市维护建设税法》、《征收教育费附加的暂行规定（2011 年修订）》及相关地方教育附加的征收规定，凡缴纳消费税、增值税、营业税的单位和个人，都应当依照规定缴纳城市维护建设税、教育费附加（除按照相关规定缴纳农村教育费附加的单位外）及地方教育费附加。

4 企业所得税

根据财政部、国家税务总局财税[2004]78 号文《关于证券投资基金税收政策的通知》的规定，自 2004 年 1 月 1 日起，对证券投资基金（封闭式证券投资基金，开放式证券投资基金）管理人运用基金买卖股票、债券的差价收入，继续免征企业所得税；根据财政部、国家税务总局财税[2005]103 号文《关于股权分置试点改革有关税收政策问题的通知》的规定，股权分置改革中非流通股股东通过对价方式向流通股股东支付的股份、现金等收入，暂免征收流通股股东应缴纳的企业所得税；根据财政部、国家税务总局财税[2008]1 号文《关于企业所得税若干优惠政策的通知》的规定，对证券投资基金从证券市场中取得的收入，包括买卖股票、债券的差价收入，股权的股息、红利收入，债券的利息收入及其他收入，暂不征收企业所得税。

5 个人所得税

根据财政部、国家税务总局财税[2005]103 号文《关于股权分置试点改革有关税收政策问题的通知》的规定，股权分置改革中非流通股股东通过对价方式向流通股股东支付的股份、现金等收入，暂免征收流通股股东应缴纳的个人所得税；根据财政部、国家税务总局财税[2008]132 号文《财政部、国家税务总局关于储蓄存款利息所得有关个人所得税政策的通知》的规定，自 2008 年 10 月 9 日起，

对储蓄存款利息所得暂免征收个人所得税；根据财政部、国家税务总局、中国证监会财税[2012]85号文《关于实施上市公司股息红利差别化个人所得税政策有关问题的通知》的规定，自2013年1月1日起，证券投资基金从公开发行和转让市场取得的上市公司股票，持股期限在1个月以内（含1个月）的，其股息红利所得全额计入应纳税所得额；持股期限在1个月以上至1年（含1年）的，暂减按50%计入应纳税所得额；持股期限超过1年的，暂减按25%计入应纳税所得额。上述所得统一适用20%的税率计征个人所得税；根据财政部、国家税务总局、中国证监会财税[2015]101号文《关于上市公司股息红利差别化个人所得税政策有关问题的通知》的规定，自2015年9月8日起，证券投资基金从公开发行和转让市场取得的上市公司股票，持股期限超过1年的，股息红利所得暂免征收个人所得税。

6 境外投资

本基金运作过程中涉及的境外投资的税项问题，根据财政部、国家税务总局、中国证监会财税[2014]81号文《关于沪港股票市场交易互联互通机制试点有关税收政策的通知》、财税[2016]127号文《关于深港股票市场交易互联互通机制试点有关税收政策的通知》及其他境内外相关税务法规的规定和实务操作执行。

6.4.7 重要财务报表项目的说明

6.4.7.1 货币资金

单位：人民币元

项目	本期末 (2024年06月30日)
活期存款	30,554,807.88
等于：本金	30,550,010.85
加：应计利息	4,797.03
减：坏账准备	—
定期存款	—
等于：本金	—
加：应计利息	—
减：坏账准备	—
其中：存款期限1个月以内	—
存款期限1-3个月	—
存款期限3个月以上	—
其他存款	—

等于：本金	—
加：应计利息	—
减：坏账准备	—
合计	30,554,807.88

注：本基金本报告期末未持有定期存款。

6.4.7.2 交易性金融资产

单位：人民币元

项目		本期末（2024年06月30日）			
		成本	应计利息	公允价值	公允价值变动
股票		534,443,587.26	—	473,361,053.24	—61,082,534.02
贵金属投资-金交所黄金合约		—	—	—	—
债券	交易所市场	1,592,791,990.30	22,295,683.42	1,618,117,579.11	3,029,905.39
	银行间市场	731,193,435.29	11,512,901.89	757,753,901.89	15,047,564.71
	合计	2,323,985,425.59	33,808,585.31	2,375,871,481.00	18,077,470.10
资产支持证券		—	—	—	—
基金		—	—	—	—
其他		—	—	—	—
合计		2,858,429,012.85	33,808,585.31	2,849,232,534.24	—43,005,063.92

6.4.7.3 衍生金融资产/负债

6.4.7.3.1 衍生金融资产/负债期末余额

注：本报告期末本基金未持有衍生金融资产/负债。

6.4.7.4 买入返售金融资产

6.4.7.4.1 各项买入返售金融资产期末余额

单位：人民币元

项目	本期末（2024年06月30日）	
	账面余额	其中：买断式逆回购
交易所市场	15,500,000.00	—
银行间市场	—	—
合计	15,500,000.00	—

6.4.7.4.2 期末买断式逆回购交易中取得的债券

注：本基金本报告期末无买断式逆回购交易。

6.4.7.5其他资产

注：本基金本报告期末无其他资产。

6.4.7.6其他负债

单位：人民币元

项目	本期末（2024年06月30日）
应付券商交易单元保证金	—
应付赎回费	555.50
应付证券出借违约金	—
应付交易费用	629,371.66
其中：交易所市场	626,984.16
银行间市场	2,387.50
应付利息	—
预提信息披露费	60,000.00
预提审计费	90,323.20
合计	780,250.36

6.4.7.7实收基金

富国双债增强债券 A：

金额单位：人民币元

项目	本期（2024年01月01日至2024年06月30日）	
	基金份额（份）	账面金额
上年度末	5,170,966,079.63	5,170,966,079.63
本期申购	196,052,748.36	196,052,748.36
本期赎回（以“-”号填列）	-3,244,120,258.33	-3,244,120,258.33
本期末	2,122,898,569.66	2,122,898,569.66

富国双债增强债券 C：

金额单位：人民币元

项目	本期（2024年01月01日至2024年06月30日）	
	基金份额（份）	账面金额
上年度末	263,441,469.85	263,441,469.85
本期申购	11,677,353.31	11,677,353.31
本期赎回（以“-”号填列）	-194,010,862.63	-194,010,862.63
本期末	81,107,960.53	81,107,960.53

富国双债增强债券 E：

金额单位：人民币元

项目	本期（2024年01月01日至2024年06月30日）	
	基金份额（份）	账面金额
上年度末	144,092,653.93	144,092,653.93
本期申购	212,115,120.23	212,115,120.23
本期赎回（以“-”号填列）	-28,721,620.53	-28,721,620.53
本期末	327,486,153.63	327,486,153.63

注：申购含红利再投、转换入份额，赎回含转换出份额。

6.4.7.8未分配利润

富国双债增强债券 A:

单位：人民币元

项目	已实现部分	未实现部分	未分配利润合计
上年度末	190,521,788.22	-47,361,982.82	143,159,805.40
本期期初	190,521,788.22	-47,361,982.82	143,159,805.40
本期利润	210,221,120.99	163,842,920.68	-46,378,200.31
本期基金份额交易产生的变动数	-39,039,260.49	-13,785,885.02	-52,825,145.51
其中：基金申购款	-2,213,087.74	8,828,664.87	6,615,577.13
基金赎回款	-36,826,172.75	-22,614,549.89	-59,440,722.64
本期已分配利润	—	—	—
本期末	-58,738,593.26	102,695,052.84	43,956,459.58

富国双债增强债券 C:

单位：人民币元

项目	已实现部分	未实现部分	未分配利润合计
上年度末	7,329,619.84	2,411,907.14	4,917,712.70
本期期初	7,329,619.84	2,411,907.14	4,917,712.70
本期利润	8,247,082.20	4,287,809.49	-3,959,272.71
本期基金份额交易产生的变动数	2,131,195.84	2,004,487.80	-126,708.04
其中：基金申购款	-69.35	93,018.53	92,949.18
基金赎回款	2,131,126.49	1,911,469.27	-219,657.22
本期已分配利润	—	—	—
本期末	3,048,658.20	3,880,390.15	831,731.95

富国双债增强债券 E:

单位：人民币元

项目	已实现部分	未实现部分	未分配利润合计
上年度末	5,261,444.15	-1,323,208.49	3,938,235.66
本期期初	5,261,444.15	-1,323,208.49	3,938,235.66
本期利润	9,180,542.79	5,140,382.45	-4,040,160.34
本期基金份额交易产生的变动数	5,262,389.60	12,008,476.61	6,746,087.01
其中：基金申购款	4,513,421.06	11,490,142.88	6,976,721.82

基金赎回款	-748,968.54	518,333.73	-230,634.81
本期已分配利润	—	—	—
本期末	9,181,488.24	15,825,650.57	6,644,162.33

6.4.7.9 存款利息收入

单位：人民币元

项目	本期（2024年01月01日至2024年06月30日）
活期存款利息收入	153,070.29
定期存款利息收入	—
其他存款利息收入	—
结算备付金利息收入	345,802.06
其他	17,402.47
合计	516,274.82

6.4.7.10 股票投资收益

单位：人民币元

项目	本期（2024年01月01日至2024年06月30日）
卖出股票成交总额	1,082,688,717.58
减：卖出股票成本总额	1,341,856,420.10
减：交易费用	1,970,815.75
买卖股票差价收入	-261,138,518.27

6.4.7.11 债券投资收益

6.4.7.11.1 债券投资收益项目构成

单位：人民币元

项目	本期（2024年01月01日至2024年06月30日）
债券投资收益——利息收入	47,179,467.54
债券投资收益——买卖债券（债转股及债券到期兑付）差价收入	-1,534,603.58
合计	45,644,863.96

6.4.7.11.2 债券投资收益——买卖债券差价收入

单位：人民币元

项目	本期（2024年01月01日至2024年06月30日）
卖出债券（债转股及债券到期兑付）成交总额	3,826,290,949.98
减：卖出债券（债转股及债券到期兑付）成本总额	3,772,145,426.41
减：应计利息总额	55,618,560.39
减：交易费用	61,566.76

买卖债券差价收入	-1,534,603.58
----------	---------------

6.4.7.12 资产支持证券投资收益

6.4.7.12.1 资产支持证券投资收益项目构成

注：本基金本报告期无资产支持证券投资收益。

6.4.7.12.2 资产支持证券投资收益——买卖资产支持证券差价收入

注：本基金本报告期无资产支持证券投资收益——买卖资产支持证券差价收入。

6.4.7.13 贵金属投资收益

注：本基金本报告期无买卖贵金属交易。

6.4.7.14 衍生工具收益

6.4.7.14.1 衍生工具收益——买卖权证差价收入

注：本基金本报告期无衍生工具收益——买卖权证差价收入。

6.4.7.14.2 衍生工具收益——其他投资收益

注：本基金本报告期无衍生工具收益——其他投资收益。

6.4.7.15 股利收益

单位：人民币元

项目	本期（2024年01月01日至2024年06月30日）
股票投资产生的股利收益	8,268,724.90
其中：证券出借权益补偿收入	—
基金投资产生的股利收益	—
合计	8,268,724.90

6.4.7.16 公允价值变动收益

单位：人民币元

项目名称	本期（2024年01月01日至2024年06月30日）
1. 交易性金融资产	173,271,112.62
股票投资	153,762,560.65
债券投资	19,508,551.97
资产支持证券投资	—
基金投资	—
贵金属投资	—
其他	—
2. 衍生工具	—
权证投资	—
3. 其他	—
减：应税金融商品公允价值变动产生的预估增值税	—
合计	173,271,112.62

6.4.7.17 其他收入

单位：人民币元

项目	本期（2024年01月01日至2024年06月30日）
基金赎回费收入	134,085.41
基金转换费收入	37,669.95
合计	171,755.36

6.4.7.18 信用减值损失

注：本基金本报告期无信用减值损失。

6.4.7.19 其他费用

单位：人民币元

项目	本期（2024年01月01日至2024年06月30日）
审计费用	32,323.20
信息披露费	60,000.00
证券出借违约金	—
债券账户维护费	18,000.00
其他	12,332.70
合计	122,655.90

6.4.8 或有事项、资产负债表日后事项的说明

6.4.8.1 或有事项

截至资产负债表日，本基金无需要说明的重大或有事项。

6.4.8.2 资产负债表日后事项

截至财务报表批准日，本基金无其他需要披露的资产负债表日后事项。

6.4.9 关联方关系

6.4.9.1 本报告期存在控制关系或其他重大利害关系的关联方发生变化的情况

本基金本报告期存在控制关系或其他重大影响关系的关联方未发生变化。

6.4.9.2 本报告期与基金发生关联交易的各关联方

关联方名称	与本基金的关系
富国基金管理有限公司	基金管理人、注册登记机构、基金销售机构
海通证券股份有限公司（“海通证券”）	基金管理人的股东、基金代销机构
申万宏源证券有限公司（“申万宏源”）	基金管理人的股东
中国邮政储蓄银行股份有限公司	基金托管人、基金代销机构

注：以下关联交易均在正常业务范围内按一般商业条款订立。

6.4.10 本报告期及上年度可比期间的关联方交易

6.4.10.1 通过关联方交易单元进行的交易

6.4.10.1.1 股票交易

注：本基金本报告期及上年度可比期间均未通过关联方交易单元进行股票交易。

6.4.10.1.2 权证交易

注：本基金本报告期及上年度可比期间均未通过关联方交易单元进行权证交易。

6.4.10.1.3 债券交易

注：本基金本报告期及上年度可比期间均未通过关联方交易单元进行债券交易。

6.4.10.1.4 债券回购交易

注：本基金本报告期及上年度可比期间均未通过关联方交易单元进行回购交易。

6.4.10.1.5 应支付关联方的佣金

注：本基金本报告期及上年度可比期间均无应支付关联方的佣金。

6.4.10.2 关联方报酬

6.4.10.2.1 基金管理费

单位：人民币元

项目	本期（2024年01月01日至 2024年06月30日）	上年度可比期间（2023年01月 01日至2023年06月30日）
当期发生的基金应支付的管理费	12,212,195.93	24,139,348.25
其中：支付销售机构的客户维护费	808,329.04	1,542,848.56
应支付基金管理人的净 管理费	11,403,866.89	22,596,499.69

注：2023年9月19日前，基金管理费按前一日的基金资产净值的0.70%的年费率计提。自2023年9月19日起，基金管理费按前一日的基金资产净值的0.65%的年费率计提。计算方法如下：

$H=E \times \text{基金管理费率} / \text{当年天数}$

H 为每日应计提的基金管理费

E 为前一日的基金资产净值

基金管理费每日计提，按月支付。

6.4.10.2.2 基金托管费

单位：人民币元

项目	本期（2024年01月01日至2024年06月30日）	上年度可比期间（2023年01月01日至2023年06月30日）
当期发生的基金应支付的托管费	2,254,559.21	5,517,565.34

注：2023年9月19日前，基金托管费按前一日的基金资产净值的0.16%的年费率计提。自2023年9月19日起，基金托管费按前一日的基金资产净值的0.12%的年费率计提。计算方法如下：

$H=E \times \text{基金托管费率} / \text{当年天数}$

H 为每日应计提的基金托管费

E 为前一日的基金资产净值

基金托管费每日计提，按月支付。

6.4.10.2.3 销售服务费

单位：人民币元

获得销售服务费的各关联方名称	本期（2024年01月01日至2024年06月30日）			
	当期发生的基金应支付的销售服务费			
	富国双债增强债券 A	富国双债增强债券 C	富国双债增强债券 E	合计
富国基金管理有限公司	—	95,578.40	8,831.77	104,410.17
海通证券股份有限公司	—	103.04	—	103.04
中国邮政储蓄银行股份有限公司	—	17,644.85	—	17,644.85
合计	—	113,326.29	8,831.77	122,158.06

单位：人民币元

获得销售服务费的各关联方名称	上年度可比期间（2023年01月01日至2023年06月30日）			
	当期发生的基金应支付的销售服务费			
	富国双债增强债券 A	富国双债增强债券 C	富国双债增强债券 E	合计
富国基金管理有限公司	—	997,273.46	—	997,273.46

海通证券股份有限公司	—	104.36	—	104.36
中国邮政储蓄银行股份 有限公司	—	36,954.61	—	36,954.61
合计	—	1,034,332.43	—	1,034,332.43

注：自 2023 年 8 月 4 日起，本基金增加收取销售服务费的 E 类基金份额。

本基金 A 类基金份额不收取销售服务费，C 类和 E 类基金份额的销售服务费将专门用于本基金 C 类和 E 类基金份额的销售与基金份额持有人服务。

在通常情况下，C 类基金份额的销售服务费按前一日 C 类基金份额基金资产净值的 0.30% 年费率计提，E 类基金份额的销售服务费按前一日 E 类基金份额基金资产净值的 0.15% 年费率计提。计算方法如下：

$$H = E \times \text{该类基金份额销售服务费年费率} \div \text{当年天数}$$

H 为该类基金份额每日应计提的销售服务费

E 为该类基金份额前一日基金资产净值

基金销售服务费每日计提，按月支付。

6.4.10.3 与关联方进行银行间同业市场的债券（含回购）交易

注：本基金本报告期及上年度可比期间均未与关联方通过银行间同业市场进行债券（含回购）交易。

6.4.10.4 报告期内转融通证券出借业务发生重大关联交易事项的说明

6.4.10.4.1 与关联方通过约定申报方式进行的适用固定期限费率的证券出借业务的情况

注：本基金本报告期及上年度可比期间均未与关联方通过约定申报方式进行适用固定期限费率从事证券出借业务。

6.4.10.4.2 与关联方通过约定申报方式进行的适用市场化期限费率的证券出借业务的情况

注：本基金本报告期及上年度可比期间均未与关联方通过约定申报方式进行适用市场化期限费率从事证券出借业务。

6.4.10.5 各关联方投资本基金的情况

6.4.10.5.1 报告期内基金管理人运用固有资金投资本基金的情况

份额单位：份

项目	本期（2024年01月01日至2024年06月30日）			上年度可比期间（2023年01月01日至2023年06月30日）		
	富国双债增强债券A	富国双债增强债券C	富国双债增强债券E	富国双债增强债券A	富国双债增强债券C	富国双债增强债券E
基金合同生效日（2020年11月18日）持有的基金份额	—	—	—	—	—	—
期初持有的基金份额	—	—	949.13	—	—	—
期间申购/买入总份额	—	—	—	—	—	—
期间因拆分变动份额	—	—	—	—	—	—
减：期间赎回/卖出总份额	—	—	—	—	—	—
期末持有的基金份额	—	—	949.13	—	—	—
期末持有的基金份额占基金总份额比例	—	—	0.00%	—	—	—

注：本基金管理人投资本基金按照公告的费率条款执行，不存在费率优惠的情况。

6.4.10.5.2 报告期末除基金管理人之外的其他关联方投资本基金的情况

注：本基金除基金管理人之外的其他关联方本报告期末及上年度末均未投资本基金。

6.4.10.6 由关联方保管的银行存款余额及当期产生的利息收入

单位：人民币元

关联方名称	本期（2024年01月01日至2024年06月30日）		上年度可比期间（2023年01月01日至2023年06月30日）	
	期末余额	当期利息收入	期末余额	当期利息收入
中国邮政储蓄银行股份有限公司	30,554,807.88	153,070.29	7,141,625.40	434,028.15

6.4.10.7 本基金在承销期内参与关联方承销证券的情况

注：本基金本报告期及上年度可比期间均未在承销期内直接购入关联方承销的证券。

6.4.10.8 其他关联交易事项的说明

6.4.10.8.1 其他关联交易事项的说明

本基金无其他关联交易事项。

6.4.11 利润分配情况

注：本基金本报告期末未进行利润分配。

6.4.12 期末（2024年06月30日）本基金持有的流通受限证券

6.4.12.1 因认购新发/增发证券而于期末持有的流通受限证券

注：本基金无因认购新发/增发证券而于期末持有的流通受限证券。

6.4.12.2 期末持有的暂时停牌等流通受限股票

注：本基金本报告期末未持有暂时停牌等流通受限股票。

6.4.12.3 期末债券正回购交易中作为抵押的债券

6.4.12.3.1 银行间市场债券正回购

注：截至本报告期末 2024 年 06 月 30 日止，本基金无因从事银行间市场债券正回购交易形成的卖出回购证券款余额。

6.4.12.3.2 交易所市场债券正回购

截至本报告期末 2024 年 06 月 30 日止，基金从事证券交易所债券正回购交易形成的卖出回购证券款余额 335,023,241.31 元，于 2024 年 7 月 1 日到期。该类交易要求本基金在回购期内持有的证券交易所交易的债券和/或在新质押式回购下转入质押库的债券，按证券交易所规定的比例折算为标准券后，不低于债券回购交易的余额。

6.4.12.4 期末参与转融通证券出借业务的证券

注：本基金本报告期末未持有参与转融通证券出借业务的证券。

6.4.13 金融工具风险及管理

6.4.13.1 风险管理政策和组织架构

本基金在日常经营活动中涉及的财务风险主要包括信用风险、流动性风险及市场风险。本基金管理人制定了政策和程序来识别及分析这些风险，并设定适当的风险限额及内部控制流程，通过可靠的管理及信息系统持续监控上述各类风险。本基金管理人建立了以风险控制委员会为核心的、由督察长、风险控

制委员会、风险管理部和合规稽核部、相关职能部门和业务部门构成的四级风险管理架构体系。

6.4.13.2 信用风险

信用风险是指基金在交易过程中因交易对手未履行合约责任，或者基金所投资证券之发行人出现违约、拒绝支付到期本息，导致基金资产损失和收益变化的风险。本基金均投资于具有良好信用等级的证券，且通过分散化投资以分散信用风险。本基金投资于一家上市公司发行的证券市值不超过基金资产净值的 10%，且本基金与由本基金管理人管理的其他基金共同持有一家公司发行的证券，不得超过该证券的 10%。本基金在交易所进行的交易均与中国证券登记结算有限责任公司完成证券交收和款项清算，因此违约风险发生的可能性很小；基金在进行银行间同业市场交易前均对交易对手进行信用评估，以控制相应的信用风险。由于国债、央行票据和政策性金融债的信用风险很低，故不进行列示。

6.4.13.2.1 按短期信用评级列示的债券投资

单位：人民币元

短期信用评级	本期末（2024年06月30日）	上年度末（2023年12月31日）
A-1	—	50,584,679.45
A-1 以下	—	—
未评级	40,133,720.54	30,290,193.44
合计	40,133,720.54	80,874,872.89

注：本表主要列示短期融资券和超短期融资券，债券评级取自第三方评级机构的债项评级，未评级债券列示超短期融资券。

6.4.13.2.2 按长期信用评级列示的债券投资

单位：人民币元

长期信用评级	本期末（2024年06月30日）	上年度末（2023年12月31日）
AAA	1,688,390,102.86	4,180,446,791.02
AAA 以下	255,891,284.42	658,645,457.55
未评级	256,833,714.75	345,048,236.13
合计	2,201,115,102.03	5,184,140,484.70

注：本表主要列示除短融和超短融之外的信用债，债券评级取自第三方评级机构

的债项评级。

6.4.13.2.3 按长期信用评级列示的资产支持证券投资

注：本基金本报告期末及上年度末均未持有资产支持证券。

6.4.13.2.4 按长期信用评级列示的同业存单投资

注：本基金本报告期末及上年度末均未持有同业存单。

6.4.13.3 流动性风险

流动性风险是指基金管理人未能以合理价格及时变现基金资产以支付投资者赎回款项的风险。本基金的流动性风险一方面来自于基金份额持有人可随时要求赎回其持有的基金份额，另一方面来自于投资品种所处的交易市场不活跃而带来的变现困难或因投资集中而无法在市场出现剧烈波动的情况下以合理的价格变现。

6.4.13.3.1 报告期内本基金组合资产的流动性风险分析

本基金的基金管理人严格按照《公开募集证券投资基金运作管理办法》及《公开募集开放式证券投资基金流动性风险管理规定》等有关法规的要求建立健全开放式基金流动性风险管理的内部控制体系，审慎评估各类资产的流动性，针对性制定流动性风险管理措施，对本基金组合资产的流动性风险进行管理。

本基金的基金管理人采用监控基金组合资产持仓集中度指标、逆回购交易的到期日与交易对手的集中度、流动性受限资产比例、基金组合资产中7个工作日可变现资产的可变现价值以及压力测试等方式防范流动性风险，并于开放日对本基金的申购赎回情况进行监控，保持基金投资组合中的可用现金头寸与之相匹配，确保本基金资产的变现能力与投资者赎回需求的匹配与平衡。本基金的基金管理人在基金合同中设计了巨额赎回条款，约定在非常情况下赎回申请的处理方式，控制因开放申购赎回带来的流动性风险，有效保障基金持有人利益。

本基金所持部分证券在证券交易所上市，其余亦可在银行间同业市场交易，因此除在6.4.12中列示的部分基金资产流通暂时受限制不能自由转让的情况外，其余均能及时变现。本基金主动投资于流动性受限资产的市值合计未超过基金资产净值的15%。此外，本基金可通过卖出回购金融资产方式借入短期资金应对流

动性需求，其上限一般不超过基金持有的债券资产的公允价值。

本基金本报告期末及上年度末无重大流动性风险。

6.4.13.4 市场风险

市场风险是指基金所持金融工具的公允价值或未来现金流量因所处市场各类价格因素的变动而发生波动的风险，包括利率风险、外汇风险和其他价格风险。

6.4.13.4.1 利率风险

利率风险是指基金的财务状况和现金流量受市场利率变动而发生波动的风险。本基金的生息资产主要为货币资金、结算备付金、存出保证金及债券投资等。

6.4.13.4.1.1 利率风险敞口

下表统计了本基金的利率风险敞口。表中所示为本基金资产及负债的公允价值，并按照合约规定的重新定价日或到期日孰早者进行了分类。

单位：人民币元

本期末（2024年06月30日）	1个月以内	1-3个月	3个月-1年	1-5年	5年以上	不计息	合计
资产							
货币资金	30,554,807.88	—	—	—	—	—	30,554,807.88
结算备付金	23,144,011.69	—	—	—	—	—	23,144,011.69
存出保证金	529,168.83	—	—	—	—	—	529,168.83
交易性金融资产	107,874,544.82	322,022,601.79	1,078,020,278.17	867,954,056.22	—	473,361,053.24	2,849,232,534.24
买入返售金融资产	15,500,000.00	—	—	—	—	—	15,500,000.00
应收清算款	—	—	—	—	—	3,933,270.36	3,933,270.36
应收股利	—	—	—	—	—	3,452,387.84	3,452,387.84
应收申购款	—	—	—	—	—	21,560.65	21,560.65
资产总计	177,602,533.22	322,022,601.79	1,078,020,278.17	867,954,056.22	—	480,768,272.09	2,926,367,741.49
负债							
卖出回购金融资产款	335,023,241.31	—	—	—	—	—	335,023,241.31
应付清算款	—	—	—	—	—	4,903,133.32	4,903,133.32
应付赎回款	—	—	—	—	—	966,231.66	966,231.66
应付管理人报酬	—	—	—	—	—	1,394,469.46	1,394,469.46
应付托管费	—	—	—	—	—	257,440.50	257,440.50
应付销售服务费	—	—	—	—	—	24,506.85	24,506.85
应交税费	—	—	—	—	—	93,430.35	93,430.35
其他负债	—	—	—	—	—	780,250.36	780,250.36
负债总计	335,023,241.31	—	—	—	—	8,419,462.50	343,442,703.81
利率敏感度缺口	-157,420,708.09	322,022,601.79	1,078,020,278.17	867,954,056.22	—	472,348,809.59	2,582,925,037.68

上年度末（2023年12月31日）	1个月以内	1-3个月	3个月-1年	1-5年	5年以上	不计息	合计
资产							
货币资金	36,700,174.54	—	—	—	—	—	36,700,174.54
结算备付金	53,784,442.29	—	—	—	—	—	53,784,442.29
存出保证金	454,496.79	—	—	—	—	—	454,496.79
交易性金融资产	199,848,097.22	584,832,831.91	3,077,902,596.26	1,699,136,806.22	20,466,755.43	1,172,852,325.94	6,755,039,412.98
应收清算款	—	—	—	—	—	5,891,319.49	5,891,319.49
应收股利	—	—	—	—	—	330,746.61	330,746.61
应收申购款	—	—	—	—	—	104,608.52	104,608.52
资产总计	290,787,210.84	584,832,831.91	3,077,902,596.26	1,699,136,806.22	20,466,755.43	1,179,179,000.56	6,852,305,201.22
负债							
卖出回购金融资产款	1,048,478,453.67	—	—	—	—	—	1,048,478,453.67
应付清算款	—	—	—	—	—	24,226,088.27	24,226,088.27
应付赎回款	—	—	—	—	—	44,091,027.79	44,091,027.79
应付管理人报酬	—	—	—	—	—	3,446,608.40	3,446,608.40
应付托管费	—	—	—	—	—	636,296.95	636,296.95
应付销售服务费	—	—	—	—	—	74,574.12	74,574.12
应交税费	—	—	—	—	—	276,132.93	276,132.93
其他负债	—	—	—	—	—	560,061.92	560,061.92
负债总计	1,048,478,453.67	—	—	—	—	73,310,790.38	1,121,789,244.05
利率敏感度缺口	-757,691,242.83	584,832,831.91	3,077,902,596.26	1,699,136,806.22	20,466,755.43	1,105,868,210.18	5,730,515,957.17

6.4.13.4.1.2 利率风险的敏感性分析

下表为利率风险的敏感性分析，反映了在其他变量不变的假设下，利率发生合理、可能的变动时，为交易而持有的债券公允价值的变动将对基金净值产生的影响。

假设	1. 影响生息资产公允价值的其他变量不变，仅利率发生变动；2. 利率变动范围合理。		
分析	相关风险变量的变动	对资产负债表日基金资产净值的影响金额（单位：人民币元）	
		本期末（2024年06月30日）	上年度末（2023年12月31日）
	1. 基准点利率增加0.1%	-1,505,859.40	-6,073,508.47
	2. 基准点利率减少0.1%	1,505,859.40	6,073,508.47

6.4.13.4.2 外汇风险

外汇风险是指金融工具的公允价值或未来现金流量因外汇汇率变动而发生波动的风险。本基金可持有以非记账本位币人民币计价的资产和负债，本基金的基金管理人每日对本基金的外汇头寸进行监控。

6.4.13.4.2.1 外汇风险敞口

单位：人民币元

项目	本期末（2024年06月30日）				
	美元折合人民币	港币折合人民币	欧元折合人民币	其他币种折合人民币	合计
以外币计价的资产					
交易性金融资产	—	209,361,492.00	—	—	209,361,492.00
应收股利	—	3,452,387.84	—	—	3,452,387.84
资产合计	—	212,813,879.84	—	—	212,813,879.84
以外币计价的负债					
—	—	—	—	—	—
负债合计	—	—	—	—	—
资产负债表外汇风险敞口净额	—	212,813,879.84	—	—	212,813,879.84
项目	上年度末（2023年12月31日）				
	美元折合人民币	港币折合人民币	欧元折合人民币	其他币种折合人民币	合计

以外币计价的资产					
交易性金融资产	—	431,000,492.00	—	—	431,000,492.00
应收股利	—	330,746.61	—	—	330,746.61
资产合计	—	431,331,238.61	—	—	431,331,238.61
以外币计价的负债					
—	—	—	—	—	—
负债合计	—	—	—	—	—
资产负债表外汇风险敞口净额	—	431,331,238.61	—	—	431,331,238.61

6.4.13.4.2.2 外汇风险的敏感性分析

假设	(1) 假设本基金的单一外币汇率变化 1%，其他变量不变；(2) 此项影响并未考虑管理层为减低汇率风险而可能采取的风险管理活动；(3) 计算外汇风险敏感性时，包含了远期外汇敞口。		
分析	相关风险变量的变动	对资产负债表日基金资产净值的影响金额（单位：人民币元）	
		本期末（2024年06月30日）	上年度末（2023年12月31日）
	港币相对人民币贬值 1%	-2,128,138.80	-4,313,312.39
港币相对人民币升值 1%	2,128,138.80	4,313,312.39	

6.4.13.4.3 其他价格风险

本基金其他价格风险主要系市场价格风险，市场价格风险是指基金所持金融工具的公允价值或未来现金流量因除市场利率和外汇汇率以外的市场价格因素变动而发生波动的风险。本基金主要投资于证券交易所上市或银行间同业市场交易的证券，所面临的最大市场价格风险由所持有的金融工具的公允价值决定。本基金通过投资组合的分散化降低市场价格风险，并且本基金管理人每日对本基金所持有的证券价格实施监控。

6.4.13.4.3.1 其他价格风险敞口

本基金的投资范围为具有良好流动性的金融工具，包括国内依法发行上市的股票（包括主板、中小板、创业板以及其他经中国证监会允许发行的股票）、存托凭证、港股通标的股票、债券（包括国债、地方政府债券、央行票据、金融债、企业债、公司债、次级债、可转换债券（含可分离交易可转债）、可交换债券、

短期融资券（含超短期融资券）、政府支持债券、政府支持机构债券、中期票据等）、资产支持证券、债券回购、银行存款（包括定期存款、协议存款、通知存款等）、同业存单、现金等货币市场工具、国债期货等，以及法律法规或中国证监会允许投资的其他金融工具（但须符合中国证监会的相关规定）。本基金在投资信用债时遵守以下约定：本基金主动投资于信用债的信用评级不低于 AA，上述信用评级为债项评级，若无债项评级的或债项评级为 A-1 的，依照其主体评级。本基金持有信用债期间，如果其信用评级下降不再符合前述标准，应逐步卖出。

基金的投资组合比例为：本基金对债券资产的投资比例不低于基金资产的 80%，投资于可转换债券（含可分离交易可转债）、可交换债券和信用债的比例合计不低于非现金基金资产的 80%，投资于可转换债券（含可分离交易可转债）和可交换债券的比例合计不低于非现金基金资产的 20%，投资于信用债的比例不低于非现金基金资产的 20%；其中信用债是指金融债（不含政策性金融债）、企业债、公司债、次级债、短期融资券（超短期融资券）、中期票据、地方政府债券、政府支持债券、政府支持机构债、可分离交易可转债的纯债部分等非国家信用的金融工具，以及法律法规或中国证监会允许基金投资的其他信用类金融工具。本基金对股票及存托凭证资产的投资比例不超过基金资产的 20%，其中投资于港股通标的股票的比例不超过股票资产的 50%。每个交易日日终在扣除国债期货合约需缴纳的交易保证金后，现金或者到期日在一年以内的政府债券不低于基金资产净值的 5%，其中现金不包括结算备付金、存出保证金、应收申购款。

如法律法规或中国证监会变更投资品种的投资比例限制，基金管理人在履行适当程序后，可以调整上述投资品种的投资比例。

本基金面临的整体市场价格风险列示如下：

金额单位：人民币元

项目	本期末（2024 年 06 月 30 日）		上年度末（2023 年 12 月 31 日）	
	公允价值	占基金资产净值比例（%）	公允价值	占基金资产净值比例（%）
交易性金融资产—股票投资	473,361,053.24	18.33	1,172,852,325.94	20.47

交易性金融资产—基金投资	—	—	—	—
交易性金融资产—债券投资	2,375,871,481.00	91.98	5,582,187,087.04	97.41
交易性金融资产—贵金属投资	—	—	—	—
衍生金融资产—权证投资	—	—	—	—
其他	—	—	—	—
合计	2,849,232,534.24	110.31	6,755,039,412.98	117.88

6.4.13.4.3.2 其他价格风险的敏感性分析

本基金管理人运用资产-资本定价模型（CAPM）对本基金的市场价格风险进行分析。下表为市场价格风险的敏感性分析，反映了在其他变量不变的假设下，业绩比较基准所对应的市场组合的价格发生合理、可能的变动时，将对基金净值产生的影响。

假设	1. 基金的市场价格风险主要源于市场的系统性风险，即与基金的贝塔系数紧密相关；2. 以下分析，除业绩比较基准发生变动，其他影响基金资产公允价值的风险变量保持不变。		
分析	相关风险变量的变动	对资产负债表日基金资产净值的影响金额（单位：人民币元）	
		本期末（2024年06月30日）	上年度末（2023年12月31日）
	1. 业绩比较基准增加1%	47,215,490.77	72,683,119.45
2. 业绩比较基准减少1%	-47,215,490.77	-72,683,119.45	

6.4.14 公允价值

6.4.14.1 金融工具公允价值计量的方法

公允价值计量结果所属的层次，由对公允价值计量整体而言具有重要意义的输入值所属的最低层次决定：第一层次：相同资产或负债在活跃市场上未经调整的报价；第二层次：除第一层次输入值外相关资产或负债直接或间接可观察的输入值；第三层次：相关资产或负债的不可观察输入值。

6.4.14.2 持续的以公允价值计量的金融工具

6.4.14.2.1 各层次金融工具的公允价值

单位：人民币元

公允价值计量结果所属的层次	本期末 (2024年06月30日)	上年度末 (2023年12月31日)
第一层次	1,003,554,108.91	2,479,384,380.73
第二层次	1,845,678,425.33	4,275,655,032.25
第三层次	—	—
合计	2,849,232,534.24	6,755,039,412.98

6.4.14.2.2 公允价值所属层次间的重大变动

本基金以导致各层次之间转换的事项发生日为确认各层次之间转换的时点。对于公开市场交易的股票、债券等投资，若出现重大事项停牌、交易不活跃或非公开发行等情况，本基金不会于停牌日至交易恢复活跃日期间、交易不活跃期间及限售期间将相关投资的公允价值列入第一层次，并根据估值调整中采用的对公允价值计量整体而言具有重要意义的输入值所属的最低层次，确定相关投资的公允价值应属第二层次或第三层次。

6.4.14.3 非持续的以公允价值计量的金融工具的说明

本基金本报告期末及上年度末均未持有非持续的以公允价值计量的金融工具。

6.4.14.4 不以公允价值计量的金融工具的相关说明

本基金持有的不以公允价值计量的金融工具为以摊余成本计量的金融资产和金融负债，这些金融工具因其剩余期限较短，所以其账面价值与公允价值相若。

6.4.15 有助于理解和分析会计报表需要说明的其他事项

6.4.15.1 承诺事项

截至资产负债表日，本基金无需要说明的承诺事项。

6.4.15.2 其他事项

截至资产负债表日，本基金无需要说明的其他重要事项。

§ 7 投资组合报告

7.1 期末基金资产组合情况

金额单位：人民币元

序号	项目	金额	占基金总资产的比例 (%)
1	权益投资	473,361,053.24	16.18
	其中：股票	473,361,053.24	16.18
2	基金投资	—	—
3	固定收益投资	2,375,871,481.00	81.19
	其中：债券	2,375,871,481.00	81.19
	资产支持证券	—	—
4	贵金属投资	—	—
5	金融衍生品投资	—	—
6	买入返售金融资产	15,500,000.00	0.53
	其中：买断式回购的买入返售金融资产	—	—
7	银行存款和结算备付金合计	53,698,819.57	1.83
8	其他各项资产	7,936,387.68	0.27
9	合计	2,926,367,741.49	100.00

注：本基金通过沪港通交易机制投资的港股公允价值为 168,904,200.00 元，占资产净值比例为 6.54%；通过深港通交易机制投资的港股公允价值为 40,457,292.00 元，占资产净值比例为 1.57%。

7.2 报告期末按行业分类的股票投资组合

7.2.1 报告期末按行业分类的境内股票投资组合

金额单位：人民币元

代码	行业类别	公允价值（元）	占基金资产净值比例 (%)
A	农、林、牧、渔业	—	—
B	采矿业	—	—
C	制造业	156,547,681.20	6.06
D	电力、热力、燃气及水生产和供应业	13,433,060.00	0.52
E	建筑业	12,380,603.04	0.48
F	批发和零售业	5,602,300.00	0.22
G	交通运输、仓储和邮政业	36,346,905.20	1.41
H	住宿和餐饮业	9,847,000.80	0.38
I	信息传输、软件和信息技术服务业	21,881,640.00	0.85
J	金融业	7,955,976.00	0.31

K	房地产业	4,395.00	0.00
L	租赁和商务服务业	—	—
M	科学研究和技术服务业	—	—
N	水利、环境和公共设施管理业	—	—
O	居民服务、修理和其他服务业	—	—
P	教育	—	—
Q	卫生和社会工作	—	—
R	文化、体育和娱乐业	—	—
S	综合	—	—
	合计	263,999,561.24	10.22

7.2.2 报告期末按行业分类的港股通投资股票投资组合

行业类别	公允价值（人民币）	占基金资产净值比例（%）
医疗保健	76,786,426.00	2.97
非日常生活消费品	36,172,916.00	1.40
工业	29,306,222.00	1.13
房地产	18,698,892.00	0.72
金融	14,616,408.00	0.57
公用事业	13,312,708.00	0.52
日常消费品	10,224,000.00	0.40
信息技术	4,272,300.00	0.17
能源	3,073,700.00	0.12
原材料	2,897,920.00	0.11
合计	209,361,492.00	8.11

注：1、以上分类采用全球行业分类标准(GICS)。

2、以上行业分类的统计中已包含沪港通深港通投资的股票。

7.3 期末按公允价值占基金资产净值比例大小排序的所有股票投资明细

金额单位：人民币元

序号	股票代码	股票名称	数量（股）	公允价值	占基金资产净值比例（%）
1	01093	石药集团	8,478,000	48,155,040.00	1.86
2	603885	吉祥航空	1,710,680	18,800,373.20	0.73
3	600004	白云机场	1,850,900	17,546,532.00	0.68
4	01999	敏华控股	3,268,400	15,982,476.00	0.62
5	03900	绿城中国	2,852,000	15,971,200.00	0.62
6	01530	三生制药	2,350,000	13,818,000.00	0.53
7	00839	中教控股	3,287,000	13,542,440.00	0.52
8	000090	天健集团	3,079,752	12,380,603.04	0.48
9	002532	天山铝业	1,389,100	11,265,601.00	0.44

10	02319	蒙牛乳业	800,000	10,224,000.00	0.40
11	002706	良信股份	1,451,600	9,957,976.00	0.39
12	601231	环旭电子	616,500	9,894,825.00	0.38
13	600258	首旅酒店	797,328	9,847,000.80	0.38
14	02128	中国联塑	3,404,000	9,701,400.00	0.38
15	03898	时代电气	338,200	9,506,802.00	0.37
16	300770	新媒股份	278,000	9,279,640.00	0.36
17	605377	华旺科技	671,200	8,893,400.00	0.34
18	600966	博汇纸业	1,804,200	8,624,076.00	0.33
19	00868	信义玻璃	1,057,000	8,255,170.00	0.32
20	002498	汉缆股份	2,400,000	7,896,000.00	0.31
21	06030	中信证券	737,000	7,738,500.00	0.30
22	688128	中国电研	431,880	7,432,654.80	0.29
23	600372	中航机载	615,402	7,366,361.94	0.29
24	601139	深圳燃气	1,079,500	7,211,060.00	0.28
25	02688	新奥能源	122,000	7,165,060.00	0.28
26	03958	东方证券	2,465,200	6,877,908.00	0.27
27	300525	博思软件	524,000	6,654,800.00	0.26
28	00425	敏实集团	600,000	6,648,000.00	0.26
29	000690	宝新能源	1,220,000	6,222,000.00	0.24
30	01193	华润燃气	246,300	6,147,648.00	0.24
31	600132	重庆啤酒	100,000	6,070,000.00	0.24
32	002558	巨人网络	630,000	5,947,200.00	0.23
33	002701	奥瑞金	1,390,000	5,782,400.00	0.22
34	000920	沃顿科技	788,000	5,776,040.00	0.22
35	003028	振邦智能	159,500	5,751,570.00	0.22
36	002697	红旗连锁	1,210,000	5,602,300.00	0.22
37	002705	新宝股份	368,000	5,177,760.00	0.20
38	603611	诺力股份	295,000	5,026,800.00	0.19
39	300119	瑞普生物	326,200	4,442,844.00	0.17
40	600908	无锡银行	796,800	4,238,976.00	0.16
41	01951	锦欣生殖	1,463,500	3,717,290.00	0.14
42	601688	华泰证券	300,000	3,717,000.00	0.14
43	01858	春立医疗	462,000	3,631,320.00	0.14
44	000708	中信特钢	250,000	3,392,500.00	0.13
45	002643	万润股份	321,500	3,215,000.00	0.12
46	688633	星球石墨	170,800	3,202,500.00	0.12
47	300638	广和通	180,000	3,078,000.00	0.12
48	600764	中国海防	156,300	3,068,169.00	0.12
49	603345	安井食品	40,000	2,972,400.00	0.12
50	000858	五粮液	23,000	2,944,920.00	0.11

51	300450	先导智能	174,884	2,908,320.92	0.11
52	002832	比音勒芬	120,000	2,900,400.00	0.11
53	03323	中国建材	1,132,000	2,897,920.00	0.11
54	00874	白云山	152,000	2,865,200.00	0.11
55	601222	林洋能源	450,000	2,821,500.00	0.11
56	002601	龙佰集团	150,000	2,785,500.00	0.11
57	06049	保利物业	103,400	2,727,692.00	0.11
58	603100	川仪股份	115,000	2,703,650.00	0.10
59	600409	三友化工	530,000	2,660,600.00	0.10
60	002304	洋河股份	32,000	2,583,680.00	0.10
61	688768	容知日新	106,369	2,490,098.29	0.10
62	01548	金斯瑞生物科技	300,000	2,277,000.00	0.09
63	03800	协鑫科技	2,100,000	2,226,000.00	0.09
64	002080	中材科技	159,700	2,060,130.00	0.08
65	00968	信义光能	570,000	2,046,300.00	0.08
66	09690	途虎-W	82,500	1,750,650.00	0.07
67	00883	中国海洋石油	80,000	1,635,200.00	0.06
68	02883	中海油田服务	210,000	1,438,500.00	0.06
69	688080	映翰通	46,225	1,402,004.25	0.05
70	03347	泰格医药	50,400	1,269,576.00	0.05
71	02269	药明生物	100,000	1,053,000.00	0.04
72	01157	中联重科	20,000	92,200.00	0.00
73	001979	招商蛇口	500	4,395.00	0.00

7.4 报告期内股票投资组合的重大变动

7.4.1 累计买入金额超出期初基金资产净值 2%或前 20 名的股票明细

金额单位：人民币元

序号	股票代码	股票名称	本期累计买入金额	占期初基金资产净值比例 (%)
1	02319	蒙牛乳业	11,602,612.69	0.20
2	002706	良信股份	11,228,929.00	0.20
3	603885	吉祥航空	10,985,889.97	0.19
4	300770	新媒股份	10,799,100.00	0.19
5	600966	博汇纸业	9,887,093.00	0.17
6	03898	时代电气	9,659,353.71	0.17
7	002498	汉缆股份	9,206,430.00	0.16
8	600004	白云机场	9,156,983.73	0.16
9	603187	海容冷链	9,107,530.00	0.16
10	605377	华旺科技	9,081,134.00	0.16

11	00868	信义玻璃	9,042,082.92	0.16
12	00763	中兴通讯	8,735,764.46	0.15
13	00425	敏实集团	8,405,190.15	0.15
14	06030	中信证券	8,368,778.86	0.15
15	300119	瑞普生物	8,086,761.00	0.14
16	688128	中国电研	7,925,550.29	0.14
17	02688	新奥能源	7,787,206.50	0.14
18	600132	重庆啤酒	7,108,544.00	0.12
19	300525	博思软件	6,564,162.00	0.11
20	603589	口子窖	6,248,456.00	0.11

注：买入金额按买卖成交金额（成交单价乘以成交数量）填列，不考虑相关交易费用。

7.4.2 累计卖出金额超出期初基金资产净值 2%或前 20 名的股票明细

金额单位：人民币元

序号	股票代码	股票名称	本期累计卖出金额	占期初基金资产净值比例（%）
1	300450	先导智能	60,902,477.76	1.06
2	002353	杰瑞股份	58,838,255.00	1.03
3	300481	濮阳惠成	46,564,881.00	0.81
4	600372	中航机载	43,940,502.39	0.77
5	01044	恒安国际	40,642,286.32	0.71
6	002532	天山铝业	37,215,678.00	0.65
7	600438	通威股份	37,154,333.00	0.65
8	02128	中国联塑	36,832,044.09	0.64
9	601877	正泰电器	31,046,576.00	0.54
10	000090	天健集团	30,338,213.00	0.53
11	601231	环旭电子	29,646,697.00	0.52
12	002258	利尔化学	28,968,807.40	0.51
13	601615	明阳智能	28,527,186.00	0.50
14	002768	国恩股份	27,086,181.00	0.47
15	03908	中金公司	22,977,732.05	0.40
16	02238	广汽集团	22,396,765.24	0.39
17	000776	广发证券	20,975,454.00	0.37
18	01093	石药集团	20,917,199.46	0.37
19	01193	华润燃气	19,443,451.66	0.34
20	000902	新洋丰	17,136,560.00	0.30

注：卖出金额按买卖成交金额（成交单价乘以成交数量）填列，不考虑相关交易费用。

7.4.3 买入股票的成本总额及卖出股票的收入总额

单位：人民币元

买入股票成本（成交）总额	488,602,586.75
卖出股票收入（成交）总额	1,082,688,717.58

注：“买入股票成本（成交）总额”和“卖出股票收入（成交）总额”按买卖成交金额（成交单价乘以成交数量）填列，不考虑相关交易费用。

7.5 期末按债券品种分类的债券投资组合

金额单位：人民币元

序号	债券品种	公允价值（元）	占基金资产净值比例（%）
1	国家债券	134,622,658.43	5.21
2	央行票据	—	—
3	金融债券	428,878,994.16	16.60
	其中：政策性金融债	—	—
4	企业债券	696,166,312.90	26.95
5	企业短期融资券	40,133,720.54	1.55
6	中期票据	545,876,739.30	21.13
7	可转债（可交换债）	530,193,055.67	20.53
8	同业存单	—	—
9	其他	—	—
10	合计	2,375,871,481.00	91.98

7.6 期末按公允价值占基金资产净值比例大小排序的前五名债券投资明细

金额单位：人民币元

序号	债券代码	债券名称	数量（张）	公允价值	占基金资产净值比例（%）
1	110059	浦发转债	2,305,200	254,206,782.60	9.84
2	175326	20 中金 14	800,000	82,154,893.15	3.18
3	102380100	23 华能 MTN001(能源保供特别债)	700,000	73,126,177.05	2.83
4	230024	23 付息国债 24	650,000	66,203,174.86	2.56
5	138641	22 交 Y12	600,000	61,782,558.91	2.39

7.7 期末按公允价值占基金资产净值比例大小排序的所有资产支持证券投资明细

注：本基金本报告期末未持有资产支持证券。

7.8 报告期末按公允价值占基金资产净值比例大小排序的前五名贵金属投资明细

注：本基金本报告期末未持有贵金属投资。

7.9 期末按公允价值占基金资产净值比例大小排序的前五名权证投资明细

注：本基金本报告期末未持有权证。

7.10 本基金投资股指期货的投资政策

根据基金合同的约定，本基金不允许投资股指期货。

7.11 报告期末本基金投资的国债期货交易情况说明

7.11.1 本期国债期货投资政策

本基金投资国债期货将根据风险管理的原则，以套期保值为目的，结合对宏观经济形势和政策趋势的判断、对债券市场定性和定量的分析，对国债期货和现货基差、国债期货的流动性、波动水平等指标进行跟踪监控，在追求基金资产安全的基础上，力求实现基金资产的中长期稳定增值。

7.11.2 本期国债期货投资评价

本基金本报告期末未投资国债期货。

7.12 投资组合报告附注

7.12.1 声明本基金投资的前十名证券的发行主体本期是否出现被监管部门立案调查，或在报告编制日前一年内受到公开谴责、处罚的情形

本基金投资的前十名证券的发行主体中，华泰证券股份有限公司在报告编制日前一年内曾受到中国人民银行江苏省分行的处罚。

本基金投资的前十名证券的发行主体中，中国建设银行股份有限公司在报告编制日前一年内曾受到国家金融监督管理总局的处罚。

本基金对上述主体所发行证券的投资决策程序符合相关法律法规、基金合同及公司投资制度的要求。基金管理人将密切跟踪相关进展，遵循价值投资的理念进行投资决策。

本基金持有的其余证券的发行主体本期未出现被监管部门立案调查，或在报告编制日前一年内受到公开谴责、处罚的情形。

7.12.2 声明基金投资的前十名股票是否超出基金合同规定的备选股票库

报告期内本基金投资的前十名股票中没有在备选股票库之外的股票。

7.12.3 期末其他各项资产构成

单位：人民币元

序号	名称	金额
1	存出保证金	529,168.83
2	应收清算款	3,933,270.36
3	应收股利	3,452,387.84
4	应收利息	—
5	应收申购款	21,560.65
6	其他应收款	—
7	待摊费用	—
8	其他	—
9	合计	7,936,387.68

7.12.4 期末持有的处于转股期的可转换债券明细

金额单位：人民币元

序号	债券代码	债券名称	公允价值	占基金资产净值比例 (%)
1	110059	浦发转债	254,206,782.60	9.84
2	113647	禾丰转债	23,663,257.40	0.92
3	113046	金田转债	21,475,153.66	0.83
4	110086	精工转债	11,863,658.82	0.46
5	110079	杭银转债	10,869,050.96	0.42
6	128048	张行转债	10,639,587.41	0.41
7	113584	家悦转债	10,633,001.84	0.41
8	123212	立中转债	10,619,912.47	0.41
9	113593	沪工转债	9,998,749.06	0.39
10	113542	好客转债	9,878,602.91	0.38
11	113606	荣泰转债	9,389,548.10	0.36
12	113052	兴业转债	8,863,027.27	0.34
13	127027	能化转债	7,710,443.84	0.30
14	128119	龙大转债	7,520,084.38	0.29
15	118031	天 23 转债	7,270,251.53	0.28
16	128063	未来转债	7,034,889.31	0.27
17	128130	景兴转债	6,642,910.25	0.26
18	113649	丰山转债	5,942,531.76	0.23
19	113637	华翔转债	5,277,988.36	0.20
20	127040	国泰转债	5,167,524.05	0.20

21	113655	欧 22 转债	4,860,523.97	0.19
22	113037	紫银转债	4,563,421.22	0.18
23	113054	绿动转债	4,433,530.27	0.17
24	127085	韵达转债	4,404,040.55	0.17
25	113058	友发转债	4,400,553.42	0.17
26	111009	盛泰转债	4,308,047.98	0.17
27	123113	仙乐转债	4,305,400.00	0.17
28	110092	三房转债	4,255,966.68	0.16
29	118030	睿创转债	3,894,797.08	0.15
30	123168	惠云转债	3,705,776.03	0.14
31	123117	健帆转债	3,407,359.66	0.13
32	113605	大参转债	3,302,347.25	0.13
33	127024	盈峰转债	3,233,038.99	0.13
34	128066	亚泰转债	3,037,309.06	0.12
35	123220	易瑞转债	2,799,486.52	0.11
36	128124	科华转债	2,792,181.75	0.11
37	127017	万青转债	2,392,502.31	0.09
38	128087	孚日转债	2,328,865.21	0.09
39	128116	瑞达转债	2,164,032.99	0.08
40	123082	北陆转债	2,020,254.25	0.08
41	127070	大中转债	1,730,160.39	0.07
42	127071	天箭转债	1,696,355.31	0.07
43	123078	飞凯转债	1,626,981.83	0.06
44	113047	旗滨转债	1,458,370.51	0.06
45	118013	道通转债	1,147,733.40	0.04
46	111014	李子转债	1,061,320.55	0.04
47	118034	晶能转债	1,005,518.17	0.04
48	127044	蒙娜转债	981,091.78	0.04
49	128071	合兴转债	457,933.54	0.02
50	128129	青农转债	362,910.42	0.01
51	110064	建工转债	21,200.89	0.00

7.12.5 期末前十名股票中存在流通受限情况的说明

注：本基金本报告期末前十名股票中未持有流通受限的股票。

7.12.6 投资组合报告附注的其他文字描述部分

因四舍五入原因，投资组合报告中市值占净值比例的分项之和与合计可能存在尾差。

§ 8 基金份额持有人信息

8.1 期末基金份额持有人户数及持有人结构

份额单位：份

份额级别	持有人户数(户)	户均持有的基金份额	持有人结构			
			机构投资者		个人投资者	
			持有份额	占总份额比例(%)	持有份额	占总份额比例(%)
富国双债增强债券 A	9,226	230,099.56	1,880,374,476.29	88.58	242,524,093.37	11.42
富国双债增强债券 C	1,332	60,891.86	62,356,652.88	76.88	18,751,307.65	23.12
富国双债增强债券 E	13	25,191,242.59	326,934,245.23	99.83	551,908.40	0.17
合计	10,571	239,475.23	2,269,665,374.40	89.66	261,827,309.42	10.34

8.2 期末基金管理人的从业人员持有本基金的情况

项目	份额级别	持有份额总数(份)	占基金总份额比例(%)
基金管理人所有从业人员持有本基金	富国双债增强债券 A	1,506,926.62	0.0710
	富国双债增强债券 C	100.11	0.0001
	富国双债增强债券 E	277,583.05	0.0848
	合计	1,784,609.78	0.0705

8.3 期末基金管理人的从业人员持有本开放式基金份额总量区间的情况

项目	份额级别	持有基金份额总量的数量区间(万份)
本公司高级管理人员、基金投资和研究部门负责人持有本开放式基金	富国双债增强债券 A	0~10
	富国双债增强债券 C	0
	富国双债增强债券 E	0
	合计	0~10
本基金基金经理持有本开放式基金	富国双债增强债券 A	>100
	富国双债增强债券 C	0

	富国双债增强债券 E	10~50
	合计	>100

§ 9 开放式基金份额变动

单位：份

项目	富国双债增强债券 A	富国双债增强债券 C	富国双债增强债券 E
基金合同生效日(2020年11月18日)基金份额总额	543,997,885.57	301,327,671.48	—
报告期期初基金份额总额	5,170,966,079.63	263,441,469.85	144,092,653.93
本报告期基金总申购份额	196,052,748.36	11,677,353.31	212,115,120.23
减：本报告期基金总赎回份额	3,244,120,258.33	194,010,862.63	28,721,620.53
本报告期基金拆分变动份额 (份额减少以“-”填列)	—	—	—
报告期期末基金份额总额	2,122,898,569.66	81,107,960.53	327,486,153.63

§ 10 重大事件揭示

10.1 基金份额持有人大会决议

本报告期内本基金没有召开基金份额持有人大会。

10.2 基金管理人、基金托管人的专门基金托管部门的重大人事变动

本报告期内本基金基金管理人无重大人事变动。

本报告期内本基金托管人的专门基金托管部门无重大人事变动。

10.3 涉及基金管理人、基金财产、基金托管业务的诉讼

本报告期无涉及基金管理人、基金资产、基金托管业务的诉讼。

10.4 基金投资策略的改变

本报告期本基金投资策略无改变。

10.5 为基金进行审计的会计师事务所情况

本报告期内基金管理人没有改聘为其审计的会计师事务所。

10.6 管理人、托管人及其高级管理人员受稽查或处罚等情况

10.6.1 管理人及其高级管理人员受稽查或处罚等情况

措施 1	内容
受到稽查或处罚等措施的主体	富国基金管理有限公司
受到稽查或处罚等措施的时间	2024-02-02
采取稽查或处罚等措施的机构	中国证券监督管理委员会上海监管局
受到的具体措施类型	责令改正
受到稽查或处罚等措施的原因	个别规定及制度未严格执行。
管理人采取整改措施的情况（如提出整改意见）	公司已完成整改。
其他	—
措施 2	内容
受到稽查或处罚等措施的主体	督察长
受到稽查或处罚等措施的时间	2024-02-02
采取稽查或处罚等措施的机构	中国证券监督管理委员会上海监管局
受到的具体措施类型	出具警示函
受到稽查或处罚等措施的原因	个别规定及制度未严格执行。
管理人采取整改措施的情况（如提出整改意见）	公司已完成整改。
其他	—

10.6.2 托管人及其高级管理人员受稽查或处罚等情况

注：本报告期内，本基金托管人的托管业务部门及其相关高级管理人员无受稽查或处罚等情况。

10.7 本期基金租用证券公司交易单元的有关情况

10.7.1 基金租用证券公司交易单元进行股票投资及佣金支付情况

金额单位：人民币元

券商名称	交易单元数量	股票交易		应支付该券商的佣金		备注
		成交金额	占当期股票成交总额的比例 (%)	佣金	占当期佣金总量的比例 (%)	
招商证券	2	1,571,291,304.33	100.00	982,150.81	100.00	—

注：我公司对基金交易单元的选择是综合考虑券商的研究能力及其它相关因素后决定的。本报告期内本基金租用券商交易单元无变更。

10.7.2 基金租用证券公司交易单元进行其他证券投资的情况

金额单位：人民币元

券商名称	债券交易		债券回购交易		权证交易	
	成交金额	占当期债券成交总额的比例 (%)	成交金额	占当期债券回购成交总额的比例 (%)	成交金额	占当期权证成交总额的比例 (%)
招商证券	2,329,015,218.68	100.00	39,089,583,000.00	100.00	—	—

10.8 其他重大事件

注：本基金本报告期无需要说明的重大事件。

§ 11 影响投资者决策的其他重要信息

11.1 报告期内单一投资者持有基金份额比例达到或超过 20%的情况

注：本基金本报告期无单一投资者持有基金份额达到或超过 20%的情况。

§ 12 备查文件目录

备查文件名称	备查文件存放地点	备查文件查阅方式
1、中国证监会批准设立富国双债增强债券型证券投资基金的文件	中国(上海)自由贸易试验区世纪大道 1196 号世纪汇办公楼二座 27-30 层	投资者对本报告书如有疑问,可咨询本基金管理人富国基金管理有限公司。咨询电话:95105686、4008880688(全国统一,免长途话费)公司网址: http://www.fullgoal.com.cn 。
2、富国双债增强债券型证券投资基金基金合同		
3、富国双债增强债券型证券投资基金托管协议		
4、中国证监会批准设立富国基金管理有限公司的文件		
5、富国双债增强债券型证券投资基金财务报表及报表附注		
6、报告期内在指定报刊上披露的各项公告		