

富国天时货币市场基金
二〇一二年年度报告
(摘要)

2012年12月31日

基金管理人：富国基金管理有限公司

基金托管人：中国农业银行股份有限公司

送出日期：2013年03月26日

§ 1 重要提示及目录

1.1 重要提示

富国基金管理有限公司的董事会、董事保证本报告所载资料不存在虚假记载、误导性陈述或重大遗漏，并对其内容的真实性、准确性和完整性承担个别及连带的法律责任。本年度报告已经三分之二以上独立董事签字同意，并由董事长签发。

基金托管人中国农业银行股份有限公司根据本基金合同规定，于 2013 年 3 月 22 日复核了本报告中的财务指标、净值表现、利润分配情况、财务会计报告、投资组合报告等内容，保证复核内容不存在虚假记载、误导性陈述或者重大遗漏。

富国基金管理有限公司承诺以诚实信用、勤勉尽责的原则管理和运用基金资产，但不保证基金一定盈利。

基金的过往业绩并不代表其未来表现。投资有风险，投资者在作出投资决策前应仔细阅读本基金的招募说明书及其更新。

本年度报告摘要摘自年度报告正文，投资者欲了解详细内容，应阅读年度报告正文。

本报告期自 2012 年 1 月 1 日起至 2012 年 12 月 31 日止。

§ 2 基金简介

2.1 基金基本情况

基金简称	富国天时货币	
基金主代码	100025	
基金运作方式	契约型开放式	
基金合同生效日	2006年06月05日	
基金管理人	富国基金管理有限公司	
基金托管人	中国农业银行股份有限公司	
报告期末基金份额总额	5,696,801,894.56份	
基金合同存续期	不定期	
下属两级基金的基金简称	富国天时货币 A	富国天时货币 B
下属两级基金的交易代码	100025	100028
报告期末下属两级基金的份额总额	1,605,332,785.97份	4,091,469,108.59份

2.2 基金产品说明

投资目标	在充分重视本金安全的前提下，确保基金资产的高流动性，追求超越业绩比较基准的稳定收益。
投资策略	本基金管理人借鉴外方股东加拿大蒙特利尔银行金融集团（BMO Financial Group）的投资管理经验及技能，结合国内市场的特征，应用“富国 FIPS—MMF 系统（Fixed Income Portfolio System—Money Market Fund）”，构建优质组合。 在投资管理过程中，本基金管理人将基于“定性与定量相结合、保守与积极相结合”的原则，根据短期利率的变动和市场格局的变化，采用投资组合平均剩余期限控制下的主动性投资策略。
业绩比较基准	本基金的业绩比较基准为当期银行个人活期存款利率（税前）。
风险收益特征	本基金属于风险较低、收益稳定、流动性较高的证券投资基金品种，但并不意味着投资本基金不承担任何风险。

2.3 基金管理人和基金托管人

项目		基金管理人	基金托管人
名称		富国基金管理有限公司	中国农业银行股份有限公司
信息披露负责人	姓名	范伟隽	李芳菲
	联系电话	021-20361858	010-66060069
	电子邮箱	public@fullgoal.com.cn	lifangfei@abchina.com
客户服务电话		95105686、4008880688	95599
传真		021-20361634	010-63201816

2.4 信息披露方式

登载基金年度报告正文的 管理人互联网网址	www.fullgoal.com.cn
基金年度报告备置地点	富国基金管理有限公司 上海市浦东新区世纪大道8号上海国金中心二期16-17层 中国农业银行股份有限公司 北京市西城区复兴门内大街28号凯晨世贸中心东座F9

§ 3 主要财务指标、基金净值表现及利润分配情况

3.1 主要会计数据和财务指标

(1) 富国天时货币 A

金额单位：人民币元

3.1.1 期间数据和指标	2012 年	2011 年	2010 年
本期已实现收益	68,682,106.42	20,172,462.32	5,685,673.88
本期利润	68,682,106.42	20,172,462.32	5,685,673.88
本期净值收益率	4.0147%	3.7014%	1.6578%
3.1.2 期末数据和指标	2012 年 12 月 31 日	2011 年 12 月 31 日	2010 年 12 月 31 日
期末基金资产净值	1,605,332,785.97	1,442,105,127.30	219,310,845.03
期末基金份额净值	1.0000	1.0000	1.0000

(2) 富国天时货币 B

金额单位：人民币元

3.1.1 期间数据和指标	2012 年	2011 年	2010 年
本期已实现收益	167,882,641.29	68,707,730.29	28,886,308.84
本期利润	167,882,641.29	68,707,730.29	28,886,308.84
本期净值收益率	4.2638%	3.9488%	1.9025%
3.1.2 期末数据和指标	2012 年 12 月 31 日	2011 年 12 月 31 日	2010 年 12 月 31 日
期末基金资产净值	4,091,469,108.59	3,982,944,035.06	1,075,516,164.78
期末基金份额净值	1.0000	1.0000	1.0000

注：本基金收益分配是按月结转份额。所述基金业绩指标不包括持有人认购或交易基金的各项费用，计入费用后实际收益水平要低于所列数字。本期已实现收益指基金本期利息收入、投资收益、其他收入（不含公允价值变动收益）扣除相关费用后的余额，本期利润为本期已实现收益加上本期公允价值变动收益。由于货币市场基金采用摊余成本法核算，因此，公允价值变动收益为零，本期已实现收益和本期利润的金额相等。

3.2 基金净值表现

3.2.1 基金份额净值收益率及其与同期业绩比较基准收益率的比较

(1) 富国天时货币 A

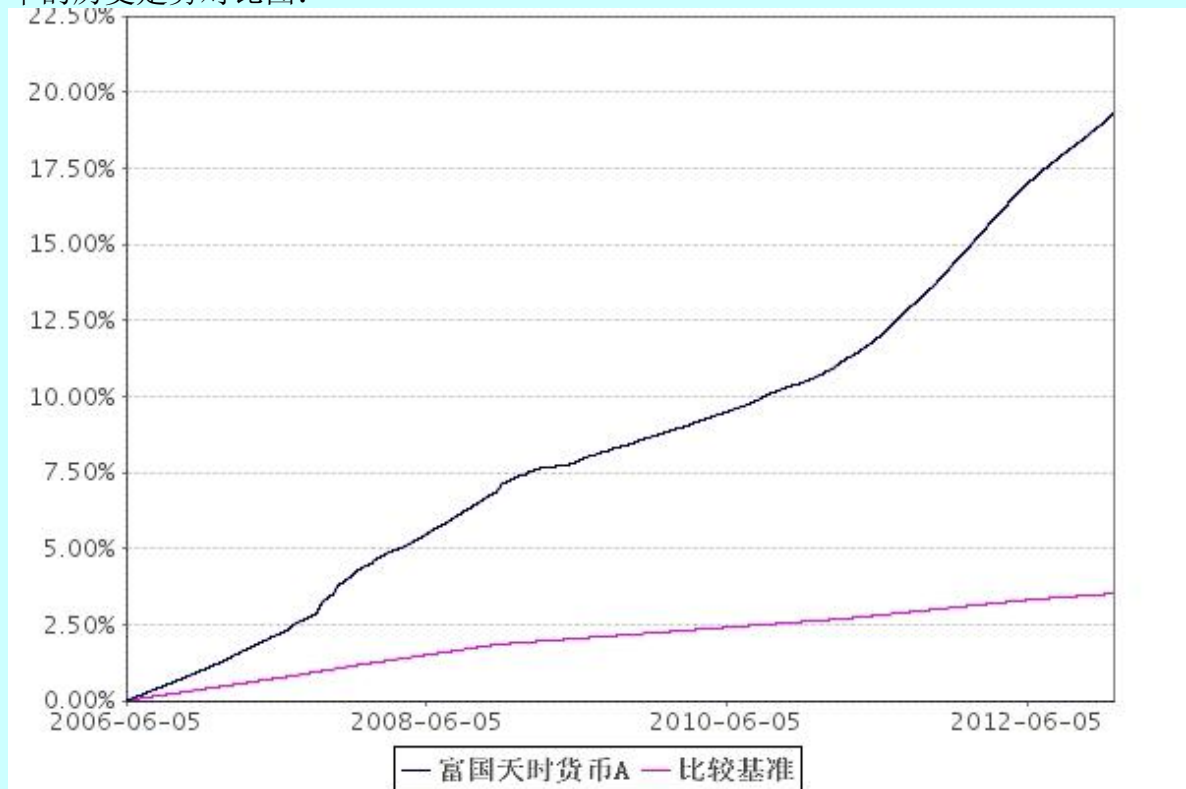
阶段	份额净值 收益率①	份额净值 收益率标 准差②	业绩比较 基准收益 率③	业绩比较基 准收益率标 准差④	①—③	②—④
过去三个月	0.8629%	0.0029%	0.0894%	0.0000%	0.7735%	0.0029%
过去六个月	1.6979%	0.0028%	0.1796%	0.0000%	1.5183%	0.0028%
过去一年	4.0147%	0.0034%	0.4260%	0.0002%	3.5887%	0.0032%
过去三年	9.6529%	0.0042%	1.2672%	0.0002%	8.3857%	0.0040%
过去五年	14.3058%	0.0056%	2.3292%	0.0004%	11.9766%	0.0052%
自成立以来	19.2804%	0.0056%	3.5174%	0.0005%	15.7630%	0.0051%

(2) 富国天时货币 B

阶段	份额净值 收益率①	份额净值 收益率标 准差②	业绩比较 基准收益 率③	业绩比较基 准收益率标 准差④	①—③	②—④
过去三个月	0.9237%	0.0029%	0.0894%	0.0000%	0.8343%	0.0029%
过去六个月	1.8205%	0.0028%	0.1796%	0.0000%	1.6409%	0.0028%
过去一年	4.2638%	0.0034%	0.4260%	0.0002%	3.8378%	0.0032%
过去三年	10.4425%	0.0042%	1.2672%	0.0002%	9.1753%	0.0040%
过去五年	15.6797%	0.0056%	2.3292%	0.0004%	13.3505%	0.0052%
自成立以来	19.8916%	0.0057%	3.1634%	0.0005%	16.7282%	0.0052%

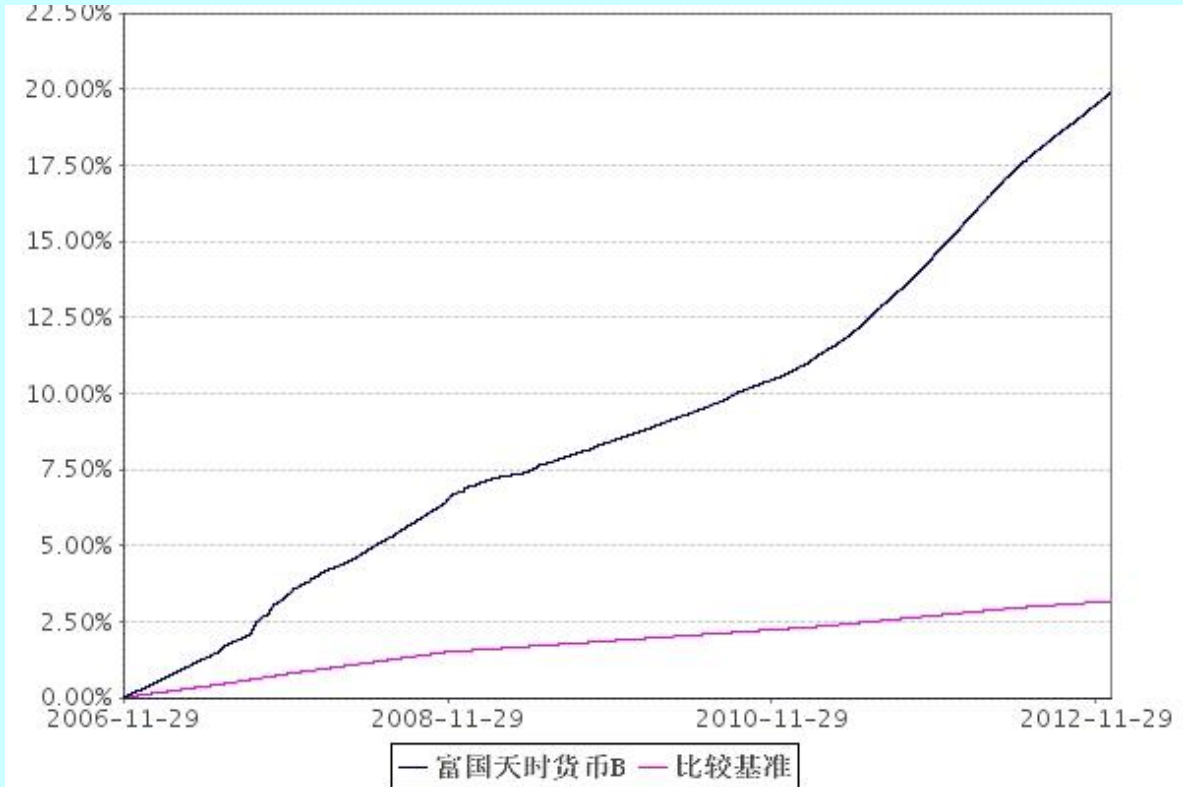
3.2.2 自基金合同生效以来基金累计净值收益率变动及其与同期业绩比较基准收益率变动的比较

(1) 自基金合同生效以来富国天时货币 A 基金累计净值收益率与业绩比较基准收益率的历史走势对比图:



注：截止日期为 2012 年 12 月 31 日。本基金于 2006 年 6 月 5 日成立，建仓期 6 个月，从 2006 年 6 月 5 日至 2006 年 12 月 4 日，建仓期结束时各项资产配置比例均符合基金合同约定。

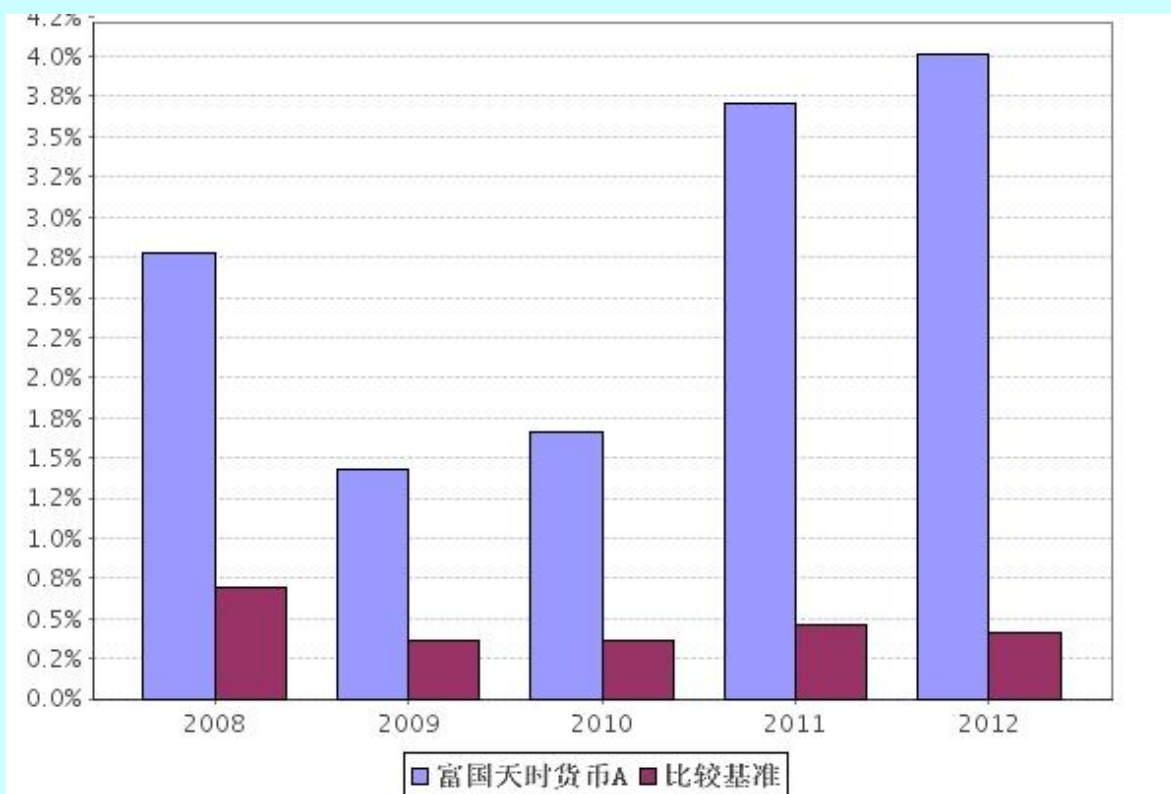
(2) 自基金合同生效以来富国天时货币 B 基金累计净值收益率与业绩比较基准收益率的历史走势对比图：



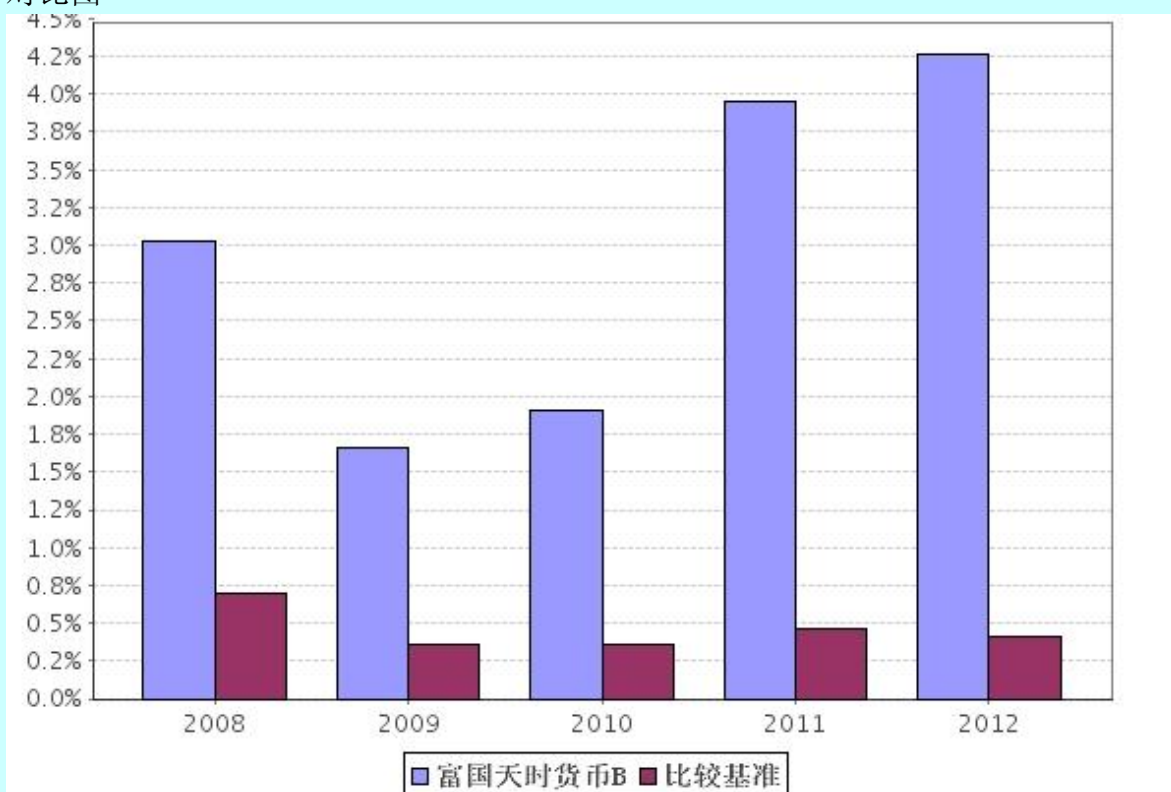
注：起始日期为 2006 年 11 月 29 日，截止日期为 2012 年 12 月 31 日。

3.2.3 过去五年基金净值增长率与同期业绩比较基准收益率的对比图

(1) 自基金合同生效以来富国天时货币 A 基金净值收益率与同期业绩比较基准收益率的对比图



(2) 自基金分级以来富国天时货币 B 基金净值收益率与同期业绩比较基准收益率的对比图



3.3 过去三年基金的利润分配情况

(1) 富国天时货币 A

金额单位：人民币元

年度	已按再投资形式 转实收基金	直接通过应付 赎回款转出金额	应付利润 本年变动	年度利润 分配合计	备注
2012年	60,539,664.45	12,116,958.61	-3,974,516.64	68,682,106.42	—
2011年	14,760,606.55	3,537,706.29	1,874,149.48	20,172,462.32	—
2010年	5,375,975.02	1,048,423.53	-738,724.67	5,685,673.88	—
合计	80,676,246.02	16,703,088.43	-2,839,091.83	94,540,242.62	—

(2) 富国天时货币 B

金额单位：人民币元

年度	已按再投资形式 转实收基金	直接通过应付 赎回款转出金额	应付利润 本年变动	年度利润 分配合计	备注
2012年	134,027,812.42	28,491,055.93	5,363,772.94	167,882,641.29	—
2011年	42,413,314.67	14,432,527.69	11,861,887.93	68,707,730.29	—
2010年	23,567,380.26	4,968,946.42	349,982.16	28,886,308.84	—
合计	200,008,507.35	47,892,530.04	17,575,643.03	265,476,680.42	—

§ 4 管理人报告

4.1 基金管理人及基金经理

4.1.1 基金管理人及其管理基金的经验

富国基金管理有限公司于1999年4月13日获国家工商行政管理局登记注册成立，是经中国证监会批准设立的首批十家基金管理公司之一，公司于2001年3月从北京迁址上海。2003年9月加拿大蒙特利尔银行（BMO）参股富国基金管理有限公司的工商变更登记办理完毕，富国基金管理有限公司成为国内首批成立的十家基金公司中，第一家中外合资的基金管理公司。截止2012年12月31日，本基金管理人共管理汉盛证券投资基金、汉兴证券投资基金、富国天源平衡混合型证券投资基金、富国天利增长债券投资基金、富国天益价值证券投资基金、富国天瑞强势地区精选混合型证券投资基金、富国天惠精选成长混合型证券投资基金（LOF）、富国天时货币市场基金、富国天合稳健优选股票型证券投资基金、富国天博创新主题股票型证券投资基金、富国天成红利灵活配置混合型证券投资基金、富国天丰强化收益债券型证券投资基金、富国中证红利指数增强型证券投资基金、富国优化增强债券型证券投资基金、富国沪深300增强证券投资基金、富国通胀通缩主题轮动股票型证券投资基金、富国汇利分级债券型证券投资基金、富国全球债券证券投资基金、富国可转换债券证券投资基金、上证综指交易型开放式指数证券投资基金、富国上证综指交易型开放式指数证券投资基金联接基金、富国天盈分级债券型证券投资基金、富国全球顶级消费品股票型证券投资基金、富国低碳环保股票型证券投资基金、富国中证500指数增强型证券投资基金（LOF）、富国产业债债券型证券投资基金、富国新天锋定期开放债券型证券投资基金、富国高新技术产业股票型证券投资基金、富国中国中小盘（香港上市）股票型证券投资基金、富国7天理财宝债券型证券投资基金、富国纯债债券型发起式证券投资基金、富国强收益定期开放债券型证券投资基金三十二只证券投资基金。

4.1.2 基金经理（或基金经理小组）简介

姓名	职务	任本基金的基金经理期限		证券从业年限	说明
		任职日期	离任日期		
刁羽	本基金基金经理兼任富国汇利分级债券型证券投资基金基金经理、富国天盈分级债券型证券投资基金基金经理	2010-06-23	—	6年	博士，曾任国泰君安证券股份有限公司固定收益部研究员、交易员，浦银安盛基金管理有限公司基金经理助理，2009年6月任富国基金管理有限公司富国天时货币市场基金基金经理助理，2010年6月至今任富国天时货币市场基金基金经理，2010年11月起兼任富国汇利分级债券型证券投资基金基金经理，2011年5月起兼任富国天盈分级债券型证券投资基金基金经理。具有基金从业资格，中国国籍。
邹卉	本基金基金经理兼任富国新天锋定期开放债券型证券投资基金基金经理、富国纯债债券型发起式证券投资基金基金经理	2011-08-01	—	7年	硕士，自2006年3月至2007年8月任上海国泰人寿保险有限公司投资部投资助理，自2007年8月至2008年8月任东方基金管理有限公司债券研究员，自2008年9月至2011年7月任富国基金管理有限公司债券研究员，自2011年8月起任富国天时货币市场基金基金经理，2012年5月起任富国新天锋定期开放债券型证券投资基金基金经理，2012年11月起任富国纯债债券型发起式证券投资基金基金经理。具有基金从业资格，中国国籍。

注：上述表格内基金经理的任职日期、离任日期均指公司作出决定并公告披露之日。证券从业的涵义遵从行业协会《证券业从业人员资格管理办法》的相关规定。

4.2 管理人对报告期内本基金运作遵规守信情况的说明

本报告期，富国基金管理有限公司作为富国天时货币市场基金的管理人严格按照《中华人民共和国证券投资基金法》、《中华人民共和国证券法》、《富国天时货币市场基金基金合同》以及其它有关法律法规的规定，本着诚实信用、勤勉尽责的原则管理和运用基金资产，以尽可能减少和分散投资风险，力保基金资产的安全并谋求基金资产长期稳定的增长为目标，管理和运用基金资产，无损害基金持有人利益的行为，基金投资组合符合有关法规及基金合同的规定。

4.3 管理人对报告期内公平交易情况的专项说明

4.3.1 公平交易制度和控制方法

本基金管理人根据相关法规要求，结合实际情况，制定了内部的《公平交易管理办法》，对证券的一级市场申购、二级市场交易相关的研究分析、投资决策、授权、交易执行、业绩评估等投资管理环节，实行事前控制、事中监控、事后评估及反馈的流程化管理。在制度、操作层面确保各组合享有同等信息知情权、均等交易机会，并保持各组合的独立投资决策权。

事前控制主要包括：1、一级市场，通过标准化的办公流程，对关联方审核、价格公允性判断及证券公平分配等相关环节进行控制；2、二级市场，通过交易系统的投资备选库、交易对手库及授权管理，对投资标的、交易对手和操作权限进行自动化控制。

事中监控主要包括组合间相同投资标的的交易方向、市场冲击的控制，银行间市场交易价格的公允性评估等。1、将主动投资组合的同日反向交易列为限制行为，未经特别控制流程审核同意，不得进行；对于同日同向交易，通过交易系统对组合间的交易公平性进行自动化处理。2、同一基金经理管理的不同组合，对同一投资标的的采用相同投资策略的，必须通过交易系统采取同时、同价下达投资指令，确保公平对待其所管理的组合。

事后评估及反馈主要包括组合间同一投资标的的临近交易日的同向交易和反向交易的合理性分析评估，以及不同时间窗口下（1日、3日、5日）的季度公平性交易分析评估等。1、通过公平性交易的事后分析评估系统，对涉及公平性交易的投资行为进行分析评估，分析对象涵盖公募、年金、社保及专户产品，并重点分析同类组合（股票型、混合型、债券型）间、不同产品间以及同一基金经理管理不同组合间的交易行为，若发现异常交易行为，监察稽核部视情况要求相关当事人做出合理性解释，并按法规要求上报辖区监管机构。2、季度公平性交易分析报告按规定经基金经理或投资经理签字，并经督察长、总经理审阅签字后，归档保存，以备后查。

4.3.2 公平交易制度的执行情况

本报告期，在同向交易价差分析方面，公司采集连续四个季度，不同时间窗口（日内、3日内、5日内）的同向交易样本，在假设同向交易价差为零及95%的置信水平下，对同向交易价差进行t分布假设检验并对检验结果进行跟踪分析。分析结果显示本投资组合与公司管理的其他投资组合在同向交易价差方面未出现异常。

本报告期内公司旗下基金严格遵守公司的相关公平交易制度，未出现违反公平交易制度的情况。

4.3.3 异常交易行为的专项说明

本报告期内未发现异常交易行为。

公司旗下管理的各投资组合在交易所公开竞价同日反向交易的控制方面，报告期内本组合与其他投资组合之间未出现同日反向交易成交较少的单边交易量超过该证券当日成交量5%的情况。

4.4 管理人对报告期内基金的投资策略和业绩表现说明

4.4.1 报告期内基金投资策略和运作分析

2012年国内经济前三季度继续下行，四季度开始温和复苏。通胀压力减小，年初至年末，回购利率和短期债券收益率下行幅度较大。但由于利率市场化的深入发展以及央行公开市场操作方式的改变，资金利率平均水平仍维持在不低的位置。

本年度，基金管理人坚持严格按照基金合同进行投资管理，在利率总体下行的环境中，兼顾基金资产的安全性、流动性和收益性。本年度之初，考虑到短期利率水平处于较高位置，基金抓住时机拉长久期，配置了较多高收益的短期融资券以及中长期存款，以锁定收益。当货币市场收益在4月末下行的较低位置时，进行了缩短久期的谨慎操作，大幅减轻了三季度利率上行的损失。并在6月末和9月末的几次季节性冲击前，提前做好了流动性安排，保证了基金资产的流动性和安全性。

4.4.2 报告期内基金的业绩表现

截至2012年12月31日，本基金A级每万份基金净收益为0.9153元，7日年化收益率（按月结转）为3.947%；本基金B级每万份基金净收益为0.9761元，7日年化收益率（按月结转）为4.184%。报告期内，本基金A级份额净值增长率为4.0147%，同期业绩比较基准收益率为0.4260%；本基金B级份额净值增长率为4.2638%，同期业绩比较基准收益率为0.4260%。

4.5 管理人对宏观经济、证券市场及行业走势的简要展望

2013年预计宏观经济将处于平稳回升通道中，货币政策总体将保持宽松格局，但通胀压力将有限。债券操作上，将以持有获得票息收入的策略为主，深度挖掘有投资价值的个券，优化组合，灵活交易，同时控制信用风险，以获得稳定收入。

4.6 管理人对报告期内基金估值程序等事项的说明

本公司按照相关法律法规的规定成立了估值委员会，并制订了《富国基金管理有限公司估值委员会运作管理办法》。估值委员会是公司基金估值的主要决策机关，由主管运营副总经理负责，成员包括基金清算、监察稽核、金融工程方面的业务骨干以及相关基金经理，所有相关成员均具有丰富的证券投资基金行业从业经验。公司估值委员会负责提出估值意见、提供和评估估值技术、执行估值决策和程序、对外信息披露等工作，保证基金估值的公允性和合理性，维护基金持有人的利益。基金经理是估值委员会的重要成员，必须列席估值委员会的定期会议，提出基金估值流程及估值技术中存在的潜在问题，参与估值程序和估值技术的决策。估值委员会各方不存在任何重大利益冲突。

4.7 管理人对报告期内基金利润分配情况的说明

本基金本报告期已按《基金合同》的约定：“1、基金收益分配方式为红利再投资，每日进行收益分配；2、‘每日分配、按月支付’；”的条款进行收益分配。

§ 5 托管人报告

5.1 报告期内本基金托管人遵规守信情况声明

在托管富国天时货币市场基金的过程中，本基金托管人—中国农业银行严格遵守《证券投资基金法》相关法律法规的规定以及《富国天时货币市场基金合同》、《富国天时货币市场基金托管协议》的约定，对富国天时货币市场基金管理人—富国基金管理有限公司 2012 年 1 月 1 日至 2012 年 12 月 31 日基金的投资运作，进行了认真、独立的会计核算和必要的投资监督，认真履行了托管人的义务，没有从事任何损害基金份额持有人利益的行为。

5.2 托管人对报告期内本基金投资运作遵规守信、净值计算、利润分配等情况的说明

本托管人认为，富国基金管理有限公司在富国天时货币市场基金的投资运作、基金资产净值的计算、基金份额申购赎回价格的计算、基金费用开支及利润分配等问题上，不存在损害基金份额持有人利益的行为；在报告期内，严格遵守了《证券投资基金法》等有关法律法规，在各重要方面的运作严格按照基金合同的规定进行。

5.3 托管人对本年度报告中财务信息等内容的真实、准确和完整发表意见

本托管人认为，富国基金管理有限公司的信息披露事务符合《证券投资基金信息披露管理办法》及其他相关法律法规的规定，基金管理人所编制和披露的富国天时货币市场基金年度报告中的财务指标、净值表现、收益分配情况、财务会计报告、投资组合报告等信息真实、准确、完整，未发现有损害基金持有人利益的行为。

中国农业银行股份有限公司托管业务部
2013 年 3 月 22 日

§ 6 审计报告

本基金审计的注册会计师出具的是无保留意见的审计报告。
投资者可通过本基金年度报告正文查看审计报告全文。

§ 7 年度财务报表

7.1 资产负债表

会计主体：富国天时货币市场基金

报告截止日：2012 年 12 月 31 日

金额单位：人民币元

资产	本期末 (2012 年 12 月 31 日)	上年度末 (2011 年 12 月 31 日)
资产：		
银行存款	2,247,805,052.10	3,104,136,447.42
结算备付金	—	—

存出保证金	—	—
交易性金融资产	2,715,095,274.85	1,574,216,752.88
其中：股票投资	—	—
基金投资	—	—
债券投资	2,715,095,274.85	1,574,216,752.88
资产支持证券投资	—	—
衍生金融资产	—	—
买入返售金融资产	593,652,210.48	465,371,658.06
应收证券清算款	—	—
应收利息	36,029,072.22	33,481,207.02
应收股利	—	—
应收申购款	174,257,464.92	266,076,273.58
递延所得税资产	—	—
其他资产	—	—
资产总计	5,766,839,074.57	5,443,282,338.96
负债和所有者权益	本期末	上年度末
	(2012年12月31日)	(2011年12月31日)
负 债：		
短期借款	—	—
交易性金融负债	—	—
衍生金融负债	—	—
卖出回购金融资产款	49,499,855.25	—
应付证券清算款	—	—
应付赎回款	—	—
应付管理人报酬	1,868,841.62	1,347,713.06
应付托管费	566,315.60	408,397.87
应付销售服务费	378,117.93	234,618.28
应付交易费用	51,189.47	48,028.09
应交税费	1,029,122.50	949,722.50
应付利息	5,284.54	—
应付利润	16,479,453.10	15,090,196.80
递延所得税负债	—	—
其他负债	159,000.00	154,500.00
负债合计	70,037,180.01	18,233,176.60
所有者权益：		
实收基金	5,696,801,894.56	5,425,049,162.36
未分配利润	—	—
所有者权益合计	5,696,801,894.56	5,425,049,162.36
负债和所有者权益总计	5,766,839,074.57	5,443,282,338.96

注：报告截止日 2012 年 12 月 31 日，基金份额净值 1.0000 元，基金份额总额 5,696,801,894.56 份，其中 A 级基金份额总额 1,605,332,785.97 份，其中 B 级基金份额总额 4,091,469,108.59 份。

7.2 利润表

会计主体：富国天时货币市场基金

本报告期：2012年01月01日至2012年12月31日

金额单位：人民币元

项目	本期 (2012年01月01日至 2012年12月31日)	上年度可比期间 (2011年01月01日至 2011年12月31日)
一、收入	268,744,944.70	100,243,836.02
1. 利息收入	236,797,531.46	94,606,966.05
其中：存款利息收入	130,208,957.90	41,059,333.33
债券利息收入	85,905,242.47	33,775,631.22
资产支持证券利息收入	—	—
买入返售金融资产收入	20,683,331.09	19,772,001.50
其他利息收入	—	—
2. 投资收益（损失以“-”填列）	31,947,413.24	5,606,869.97
其中：股票投资收益	—	—
基金投资收益	—	—
债券投资收益	31,947,413.24	5,606,869.97
资产支持证券投资收益	—	—
衍生工具投资收益	—	—
股利收益	—	—
3. 公允价值变动收益（损失以“-”号填列）	—	—
4. 汇兑收益（损失以“-”号填列）	—	—
5. 其他收入（损失以“-”号填列）	—	30,000.00
减：二、费用	32,180,196.99	11,363,643.41
1. 管理人报酬	19,466,588.63	7,213,891.59
2. 托管费	5,898,966.29	2,186,027.80
3. 销售服务费	4,892,208.99	1,471,918.29
4. 交易费用	700.00	—
5. 利息支出	1,593,270.98	235,006.95
其中：卖出回购金融资产支出	1,593,270.98	235,006.95
6. 其他费用	328,462.10	256,798.78
三、利润总额（亏损总额以“-”号填列）	236,564,747.71	88,880,192.61
减：所得税费用	—	—
四、净利润（净亏损以“-”号填列）	236,564,747.71	88,880,192.61

7.3 所有者权益（基金净值）变动表

会计主体：富国天时货币市场基金

本报告期：2012年01月01日至2012年12月31日

金额单位：人民币元

项目	本期 (2012年01月01日至2012年12月31日)		
	实收基金	未分配利润	所有者权益合计
一、期初所有者权益(基金净值)	5,425,049,162.36	—	5,425,049,162.36
二、本期经营活动产生的基金净值变动数(本期利润)	—	236,564,747.71	236,564,747.71
三、本期基金份额交易产生的基金净值变动数(净值减少以“—”号填列)	271,752,732.20	—	271,752,732.20
其中：1.基金申购款	40,720,047,530.70	—	40,720,047,530.70
2.基金赎回款	-40,448,294,798.50	—	-40,448,294,798.50
四、本期向基金份额持有人分配利润产生的基金净值变动(净值减少以“—”号填列)	—	-236,564,747.71	-236,564,747.71
五、期末所有者权益(基金净值)	5,696,801,894.56	—	5,696,801,894.56
项目	上年度可比期间 (2011年01月01日至2011年12月31日)		
	实收基金	未分配利润	所有者权益合计
一、期初所有者权益(基金净值)	1,294,827,009.81	—	1,294,827,009.81
二、本期经营活动产生的基金净值变动数(本期利润)	—	88,880,192.61	88,880,192.61
三、本期基金份额交易产生的基金净值变动数(净值减少以“—”号填列)	4,130,222,152.55	—	4,130,222,152.55
其中：1.基金申购款	22,138,563,219.93	—	22,138,563,219.93
2.基金赎回款	-18,008,341,067.38	—	-18,008,341,067.38
四、本期向基金份额持有人分配利润产生的基金净值变动(净值减少以“—”号填列)	—	-88,880,192.61	-88,880,192.61
五、期末所有者权益(基金净值)	5,425,049,162.36	—	5,425,049,162.36

报表附注为财务报表的组成部分。

本报告 7.1 至 7.4 财务报表由下列负责人签署：

窦玉明

林志松

雷青松

基金管理人负责人

主管会计工作负责人

会计机构负责人

7.4 年度会计报表附注

7.4.1 本报告期所采用的会计政策、会计估计与最近一期年度报告相一致的说明
本基金本报告期所采用的会计政策、会计估计与上年度会计报告相一致。

7.4.2 会计差错更正的说明

本基金本报告期无重大会计差错的内容和更正金额。

7.4.3 关联方关系

关联方名称	与本基金的关系
富国基金管理有限公司	基金管理人、注册登记机构、基金销售机构
海通证券股份有限公司（“海通证券”）	基金管理人的股东、基金代销机构
申银万国证券股份有限公司（“申银万国”）	基金管理人的股东、基金代销机构
山东省国际信托有限公司	基金管理人的股东
蒙特利尔银行	基金管理人的股东
中国农业银行股份有限公司（“中国农业银行”）	基金托管人、基金代销机构
上海富国环保公益基金会	与基金管理人同一批关键管理人员

注：以下关联交易均在正常业务范围内按一般商业条款订立。

7.4.4 本报告期及上年度可比期间的关联方交易

7.4.4.1 通过关联方交易单元进行的交易

7.4.4.1.1 债券交易

注：本基金本期及上年度可比期间无通过关联方交易单元进行的交易。

7.4.4.1.2 回购交易

注：本基金本期及上年度可比期间无通过关联方交易单元进行的交易。

7.4.4.1.3 应支付关联方的佣金

注：本基金本期及上年度可比期间无通过关联方交易单元进行的交易，无应支付关联方的佣金。

7.4.4.2 关联方报酬

7.4.4.2.1 基金管理费

单位：人民币元

项目	本期（2012年01月01日至2012年12月31日）	上年度可比期间（2011年01月01日至2011年12月31日）
当期发生的基金应支付的管理费	19,466,588.63	7,213,891.59
其中：支付销售机构的客户维护费	2,852,663.92	942,468.94

注：基金管理费按前一日的基金资产净值的0.33%的年费率计提。计算方法如下：

$$H=E \times 0.33\% / \text{当年天数}$$

H 为每日应计提的基金管理费

E 为前一日的基金资产净值

基金管理费每日计算，逐日累计至每月月末，按月支付。

7.4.4.2.2 基金托管费

单位：人民币元

项目	本期(2012年01月01日至2012年12月31日)	上年度可比期间(2011年01月01日至2011年12月31日)
当期发生的基金应支付的托管费	5,898,966.29	2,186,027.80

注：基金托管费按前一日的基金资产净值的 0.10% 的年费率计提。计算方法如下：

$H = E \times 0.10\% / \text{当年天数}$

H 为每日应计提的基金托管费

E 为前一日的基金资产净值

基金托管费每日计算，逐日累计至每月月末，按月支付。

7.4.4.2.3 销售服务费

金额单位：人民币元

获得销售服务费的各关联方名称	本期(2012年01月01日至2012年12月31日)		
	当期发生的基金应支付的销售服务费		
	A 级	B 级	合计
富国基金管理有限公司	4,481,575.12	410,633.87	4,892,208.99
合计	4,481,575.12	410,633.87	4,892,208.99

金额单位：人民币元

获得销售服务费的各关联方名称	上年度可比期间(2011年01月01日至2011年12月31日)		
	当期发生的基金应支付的销售服务费		
	A 级	B 级	合计
富国基金管理有限公司	1,305,536.98	166,381.31	1,471,918.29
合计	1,305,536.98	166,381.31	1,471,918.29

注：本基金 A 级的基金销售服务费按前一日 A 级基金资产净值的 0.25% 的年费率计提。

计算方法如下：

$H = E \times 0.25\% / \text{当年天数}$

H 为每日应计提的基金销售服务费

E 为前一日的 A 级基金资产净值

本基金 B 级的基金销售服务费按前一日 B 级基金资产净值的 0.01% 的年费率计提。计算方法如下：

计算方法如下：

$H = E \times 0.01\% / \text{当年天数}$

H 为每日应计提的基金销售服务费

E 为前一日的 B 级基金资产净值

基金销售服务费在基金合同生效后每日计提，按月支付。

7.4.4.3 与关联方进行银行间同业市场的债券(含回购)交易

单位：人民币元

本期(2012年01月01日至2012年12月31日)						
银行间市场交易的各关联方名称	债券交易金额		基金逆回购		基金正回购	
	基金买入	基金卖出	交易金额	利息收入	交易金额	利息支出

中国农业银行	—	20,155,077.27	—	—	—	—
上年度可比期间（2011年01月01日至2011年12月31日）						
银行间市场交易的各关联方名称	债券交易金额		基金逆回购		基金正回购	
	基金买入	基金卖出	交易金额	利息收入	交易金额	利息支出
中国农业银行	—	40,343,646.23	—	—	—	—

7.4.4.4 各关联方投资本基金的情况

7.4.4.4.1 报告期内基金管理人运用自有资金投资本基金的情况

注：本基金的管理人本期及上年度可比期间均未运用自有资金投资本基金。

7.4.4.4.2 报告期末除基金管理人之外的其他关联方投资本基金的情况

富国天时货币 A：

份额单位：份

关联方名称	本期末（2012年12月31日）		上期末（2011年12月31日）	
	持有的基金份额	持有的基金份额占基金总份额的比例（%）	持有的基金份额	持有的基金份额占基金总份额的比例（%）
上海富国环保公益基金会	1,911,141.08	0.12	—	—

注：截止 2012 年 12 月 31 日富国天时货币市场基金 A 份额含有未付收益 5,558.68 份。

7.4.4.5 由关联方保管的银行存款余额及当期产生的利息收入

单位：人民币元

关联方名称	本期 (2012年01月01日至2012年12月31日)		上年度可比期间 (2011年01月01日至2011年12月31日)	
	期末余额	当期利息收入	期末余额	当期利息收入
中国农业银行股份有限公司	7,805,052.10	222,458.46	4,136,447.42	521,303.45

7.4.4.6 本基金在承销期内参与关联方承销证券的情况

注：本基金本报告期及上年度可比期间均未在承销期内直接购入关联方承销的证券

7.4.5 期末（2012年12月31日）本基金持有的流通受限证券

7.4.5.1 因认购新发证券而于期末持有的流通受限证券

7.4.5.1.1 受限证券类别：债券

注：本基金未不存在因认购新发/增发证券而持有的流通受限证券。

7.4.5.2 期末债券正回购交易中作为抵押的债券

7.4.5.2.1 银行间市场债券正回购

注：截至本报告期末 2012 年 12 月 31 日止，基金从事银行间市场债券正回购交易形成的卖出回购证券款余额为人民币 49,499,855.25 元，是以如下债券作为质押：

金额单位：人民币元

债券代码	债券名称	回购到期日	期末估值单价	数量（张）	期末估值总额
------	------	-------	--------	-------	--------

090205	09 国开 05	2013-01-04	101.12	500,000	50,558,138.25
合计				500,000	50,558,138.25

7.4.5.2.2 交易所市场债券正回购

注：截至本报告期末，本基金无因从事交易所市场债券正回购交易形成的卖出回购证券款余额。

7.4.6 有助于理解和分析会计报表需要说明的其他事项

截至资产负债表日，本基金无需要说明的其他事项。

§ 8 投资组合报告

8.1 期末基金资产组合情况

金额单位：人民币元

序号	项目	金额	占基金总资产的比例(%)
1	固定收益投资	2,715,095,274.85	47.08
	其中：债券	2,715,095,274.85	47.08
	资产支持证券	—	—
2	买入返售金融资产	593,652,210.48	10.29
	其中：买断式回购的买入返售金融资产	—	—
3	银行存款和结算备付金合计	2,247,805,052.10	38.98
4	其他资产	210,286,537.14	3.65
5	合计	5,766,839,074.57	100.00

8.2 债券回购融资情况

金额单位：人民币元

序号	项目	占基金资产净值的比例(%)	
1	报告期内债券回购融资余额	0.89	
	其中：买断式回购融资	—	
序号	项目	金额	占基金资产净值的比例(%)
2	报告期末债券回购融资余额	49,499,855.25	0.87
	其中：买断式回购融资	—	—

债券正回购的资金余额超过基金资产净值的 20%的说明

注：本报告期内本基金证券正回购的资金余额未超过基金资产净值 20%。

8.3 基金投资组合平均剩余期限

8.3.1 投资组合平均剩余期限基本情况

项目	天数
报告期末投资组合平均剩余期限	125
报告期内投资组合平均剩余期限最高值	135

报告期内投资组合平均剩余期限最低值	59
-------------------	----

报告期内投资组合平均剩余期限超过 180 天情况说明

注：本报告期内本基金投资组合平均剩余期限未超过 180 天。

8.3.2 期末投资组合平均剩余期限分布比例

序号	平均剩余期限	各期限资产占基金资产净值的比例 (%)	各期限负债占基金资产净值的比例 (%)
1	30 天以内	32.87	0.87
	其中：剩余存续期超过 397 天的浮动利率债	5.64	—
2	30 天(含)—60 天	9.31	—
	其中：剩余存续期超过 397 天的浮动利率债	1.23	—
3	60 天(含)—90 天	8.48	—
	其中：剩余存续期超过 397 天的浮动利率债	4.06	—
4	90 天(含)—180 天	20.37	—
	其中：剩余存续期超过 397 天的浮动利率债	0.35	—
5	180 天(含)—397 天(含)	26.51	—
	其中：剩余存续期超过 397 天的浮动利率债	—	—
	合计	97.54	0.87

8.4 期末按债券品种分类的债券投资组合

金额单位：人民币元

序号	债券品种	摊余成本	占基金资产净值比例 (%)
1	国家债券	—	—
2	央行票据	—	—
3	金融债券	952,673,484.22	16.72
	其中：政策性金融债	952,673,484.22	16.72
4	企业债券	19,943,999.20	0.35
5	企业短期融资券	1,742,477,791.43	30.59
6	中期票据	—	—
7	其他	—	—
8	合计	2,715,095,274.85	47.66
9	剩余存续期超过 397 天的浮动利率债券	642,930,734.54	11.29

8.5 期末按摊余成本占基金资产净值比例大小排名的前十名债券投资明细

金额单位：人民币元

序号	债券代码	债券名称	债券数量(张)	摊余成本	占基金资产净值比例 (%)
----	------	------	---------	------	---------------

1	110221	11 国开 21	1,500,000.00	149,431,270.23	2.62
2	120419	12 农发 19	1,400,000.00	139,905,839.85	2.46
3	090213	09 国开 13	1,000,000.00	101,886,959.56	1.79
4	090205	09 国开 05	1,000,000.00	101,116,276.50	1.78
5	041261043	12 首发 CP001	1,000,000.00	99,975,481.38	1.75
6	090407	09 农发 07	700,000.00	70,493,905.14	1.24
7	110206	11 国开 06	700,000.00	70,217,479.38	1.23
8	110402	11 农发 02	700,000.00	69,971,713.62	1.23
9	041254062	12 华能集 CP004	600,000.00	60,053,605.42	1.05
10	120228	12 国开 28	600,000.00	59,903,265.92	1.05

8.6 “影子定价”与“摊余成本法”确定的基金资产净值的偏离

项目	偏离情况
报告期内偏离度的绝对值在 0.25(含)-0.5%间的次数	41
报告期内偏离度的最高值	0.3133%
报告期内偏离度的最低值	-0.0464%
报告期内每个交易日偏离度的绝对值的简单平均值	0.1363%

注：以上数据按工作日统计。

8.7 期末按公允价值占基金资产净值比例大小排名的前十名资产支持证券投资明细

注：本基金本报告期末未持有资产支持证券。

8.8 投资组合报告附注

8.8.1 基金计价方法说明

本基金采用固定份额净值，基金份额账面净值始终保持为人民币 1.00 元。

本基金估值采用摊余成本法，即估值对象以买入成本列示，按实际利率并考虑其买入时的溢价与折价，在其剩余期限内平均摊销，每日计提收益或损失。

8.8.2 本报告期内货币市场基金持有剩余期限小于 397 天但剩余存续期超过 397 天的

浮动利率债券的声明

本报告期内本基金不存在该类浮动利率债券的摊余成本超过当日基金资产净值 20% 的情况。

8.8.3 声明本基金投资的前十名证券的发行主体本期是否出现被监管部门立案调查，

或在报告编制日前一年内受到公开谴责、处罚的情形。

本报告期内，本基金投资的前十名证券的发行主体不存在被监管部门立案调查，在本报告编制日前一年内也不存在受到公开谴责、处罚的情况。

8.8.4 其他资产构成

金额单位：人民币元

序号	名称	金额
1	存出保证金	—
2	应收证券清算款	—
3	应收利息	36,029,072.22
4	应收申购款	174,257,464.92
5	其他应收款	—
6	待摊费用	—
7	其他	—
8	合计	210,286,537.14

8.8.5 投资组合报告附注的其他文字描述部分

因四舍五入原因，投资组合报告中市值占净值比例的分项之和与合计可能存在尾差。

§ 9 基金份额持有人信息

9.1 期末基金份额持有人户数及持有人结构

份额单位：份

份额级别	持有人户数(户)	户均持有的基金份额	持有人结构			
			机构投资者		个人投资者	
			持有份额	占总份额比例(%)	持有份额	占总份额比例(%)
富国天时货币 A	29233	54,915.09	173,443,247.08	10.80	1,431,889,538.89	89.20
富国天时货币 B	128	31,964,602.41	3,776,507,368.33	92.30	314,961,740.26	7.70
合计	29361	194,026.15	3,949,950,615.41	69.34	1,746,851,279.15	30.66

9.2 期末基金管理人的从业人员持有本基金的情况

项目	份额级别	持有份额总数(份)	占基金总份额比例(%)
基金管理公司所有从业人员持有本基金	富国天时货币 A	15,878,453.44	0.9891
	富国天时货币 B	0.00	0.0000
	合计	15,878,453.44	0.2787

注：1、本公司高级管理人员、基金投资和研发部门负责人持有本基金份额总量为 100 万份以上。

2、本基金的基金经理未持有本基金。

§ 10 开放式基金份额变动

份额单位：份

	富国天时货币 A	富国天时货币 B
基金合同生效日(2006年06月05日)基金份额总额	3,518,813,010.23	—
报告期期初基金份额总额	1,442,105,127.30	3,982,944,035.06
报告期基金总申购份额	10,954,280,704.59	29,765,766,826.11
减:报告期基金总赎回份额	10,791,053,045.92	29,657,241,752.58
本报告期末基金份额总额	1,605,332,785.97	4,091,469,108.59

注:基金合同生效日为2006年6月5日。红利再投资和基金转换转入作为本期申购资金的来源,统一计入本期总申购份额,基金转换转出作为本期赎回资金的来源,统一计入本期总赎回份额。分级基金份额转换也计入申购、赎回份额。

§ 11 重大事件揭示

11.1 基金份额持有人大会决议

本报告期内本基金没有召开基金份额持有人大会。

11.2 基金管理人、基金托管人的专门基金托管部门的重大人事变动

本报告期内基金托管人的专门基金托管部门无重大人事变动。

本报告期,基金管理人经中国证监会核准聘任范伟隽先生担任公司督察长,李长伟先生不再担任公司督察长。

11.3 涉及基金管理人、基金财产、基金托管业务的诉讼

本报告期无涉及基金管理人、基金资产、基金托管业务的诉讼。

11.4 基金投资策略的改变

本报告期本基金投资策略无改变。

11.5 为基金进行审计的会计师事务所情况

本报告期内基金管理人没有改聘为其审计的会计师事务所。本基金本年度支付给审计机构安永华明会计师事务所的报酬为5万元人民币,其已提供审计服务的连续年限为10年。

11.6 管理人、托管人及其高级管理人员受稽查或处罚等情况

本报告期内基金管理人、托管人及其高级管理人员未受到任何稽查或处罚。

11.7 本期基金租用证券公司交易单元的有关情况

金额单位:人民币元

券商名称	交易单	债券回购交易	应支付该券商的佣金	备注
------	-----	--------	-----------	----

	元数量	成交金额	占当期债券回购 成交总额的比例 (%)	佣金	占当期 佣金 总量的 比例(%)	
东方证券	1	360,000,000.00	100.00	—	—	—

11.8 偏离度绝对值超过 0.5%的情况

注：本基金本报告期内无偏离度绝对值超过 0.5%的情况。